MINISTÉRIO DA SAÚDE E DA SEGURANÇA SOCIAL

GOVERNO DE CABO VERDE
A TRABALHAR PARA TODOS.

BOLETIM COVID19 CABO VERDE

CENTRO NACIONAL DE OPERAÇÕES DE EMERGÊNCIA EM SAÚDE PÚBLICA

Edição: Nº 1 – 18 novembro de 2020 **Periodicidade:** Quinzenal

Relatório da Situação da COVID-19 em Cabo Verde 16 de novembro de 2020 (18:00)

Situação mundial da COVID-19

No dia 16 de novembro de 2020, registavam-se no mundo 55 108 151 casos acumulados de COVID-19, 35 416 766 casos recuperados e 1 328 685 óbitos com uma taxa de letalidade global de 2.41%. Os cinco países com maiores números dos casos continuam a ser os Estados Unidos da América (11 206 05), India (8 874 290), Brasil (5 876 464), a França que desde a última publicação, subiu de quinto para quarto lugar com 2 041 293 casos, e por último a Rússia com 1 954 912 casos. A nível da Região Africana a África do Sul é o país mais afetado com 752 269 casos registados, a Nigéria lidera na região de CEDEAO com 65 305 casos acumulados. E entre os Países de Língua Oficial Portuguesa (PALOP), Moçambique regista maior número de casos acumulados com 14 514.

Situação em Cabo Verde

No dia 16 de novembro de 2020, foram registados em Cabo Verde, 9840 casos acumulados de COVID-19, 9386 casos recuperados o que representa 95.4% dos casos notificados, 349 casos ativos e 103 óbitos. O país registou uma taxa de letalidade de 1.05% e uma taxa de mortalidade de 0.18 óbitos por 1000 habitantes. Até o dia 15 de novembro os laboratórios de virologia processaram um total de 66 953 amostras o que representa uma taxa despistagem global de 11 440 testes realizados por 100 mil habitantes. (Tabela 1);

Tabela 1. 1 Número de casos detetados, acumulados e testes realizados até 16/11/2020

	Nº - dia 15/11	Casos acumulados
Testes de PCR realizados	117	67 280
Casos detetados	18	9840
Casos Recuperados	166	9386
Óbitos	0	103

*Número de testes realizados por RT-PCR e GeneXpert® Xpress até 15/11/20

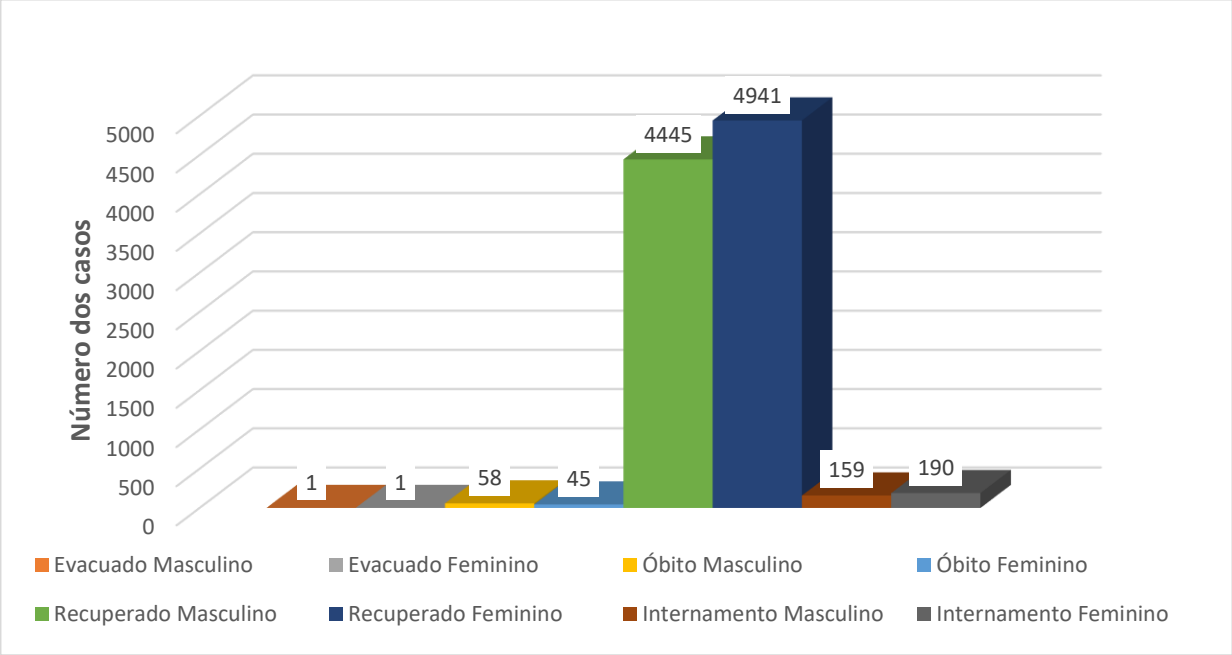

Figura 1. Estado dos Casos Confirmados por sexo até 16/11/2020

Tabela 2. Alteração percentual dos casos nos últimos 14 e 7 dias até 15/11/20

Data (semana começando)	2/11/20	9/11/20	16/11/20	**Alteração percentual (%)**	
				Últimos 14 dias	Últimos 7 dias
Recuperados	8110	8717	9386	15,7	7,7
Internamentos	675	600	349	-48,3	-41,8
Óbito	95	100	103	8,4	3,0
Casos acumulados	8882	9419	9840	10,8	4,5

Nos últimos sete (7) dias, o número dos casos acumulados de COVID-19 aumentou cerca de 4.5% (421 casos). O número de casos recuperados subiu 7.7% (669 casos) e o número dos casos internados baixou cerca de 41.8% o que significa que menos de que 251 pessoas se encontravam internados em comparação com a semana anterior. O país registou um aumento dos óbitos de 3% nos últimos sete (7) dias.

Situação Epidemiológica em Cabo Verde

Desde o dia 12 de outubro, Cabo Verde regista, em todas as ilhas, casos confirmados da infeção pelo SARS-CoV-2 (*Figura 3*). Um total de 958 novos casos foram detetados de 2 a 15 de novembro, a maioria sendo no concelho do São Filipe (313), seguida pelo concelho da Praia (286), e São Vicente com 153 novos casos. Os concelhos de Ribeira Brava, Tarrafal de São Nicolau, Maio e São Miguel não registram casos nos últimos 14 dias. (*Tabela 2*).

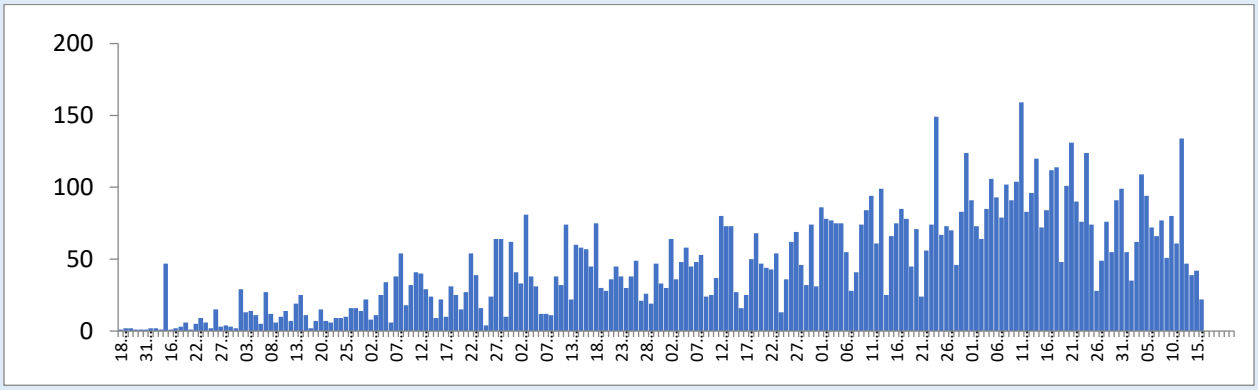

Figura 2. Evolução de COVID-19 em Cabo Verde até 15/11/20

Tabela 3. Incidência dos casos notificados nos últimos 14 dias por 100 mil hab., Taxa de despistagem por 100 mil hab. e Taxa de positividade nos últimos 7 dias por concelho..

Concelho	Nº de casos confirmados	Incidência cumulativa por 100 mil hab.	Taxa de positividade (%)	Taxa de despistagem por 100 mil háb.
Ribeira Grande	5	32,4	0,0	395,0
Paúl	8	148,6	7,7	241,5
Porto Novo	27	160,4	8,0	594,1
São Vicente	153	180,1	12,2	789,7
Ribeira Brava	0	0,0	0,0	73,1
Tarrafal de São Nicolau	0	0,0	0,0	0,0
Sal	4	9,7	3,8	126,5
Boavista	2	10,1	4,5	110,7
Maio	0	0,0	0,0	66,4
Tarrafal	10	55,3	6,3	176,9
Santa Catarina	38	80,5	2,9	296,7
Santa Cruz	25	96,5	14,7	131,2
Praia	286	168,0	10,2	770,1
São Domingos	2	14,1	0,0	140,9
Calheta de São Miguel	0	0,0	0,0	79,8
São Salvador do Mundo	8	93,1	3,7	314,1
São Lourenço dos Órgãos	21	303,8	48,4	448,4
Ribeira Grande de Santiago	12	140,3	29,2	280,5
Mosteiros	19	205,6	16,2	735,7
São Filipe	313	1536,9	30,7	2204,7
Santa Catarina do Fogo	16	307,3	13,6	1267,8
Brava	9	166,5	4,0	462,6
Cabo Verde	**958**	**172,0**	**13,3**	**568,7**

O concelho de São Filipe é o atual epicentro da pandemia e reportou a maior incidência nos últimos 14 dias de 1536.9 casos por 100 mil habitantes ou 15.4 casos por 1000 habitantes e notificou uma média de 22 casos por dia na última quinzena. Os concelhos de São Filipe e Santa Catarina do Fogo registaram as maiores taxas de despistagem nos últimos sete (7) dias, de 2204.7 e 1267.8 testes realizados por 100 mil habitantes ou 22.1 e 12.7 testes realizados por 1000 habitantes, respetivamente. A taxa de positividade, ou seja, percentagem dos resultados positivos nas amostras processadas foi maior nos concelhos de São Lourenço dos Órgãos, São Filipe e Ribeira Grande de Santiago na semana epidemiológica 46.

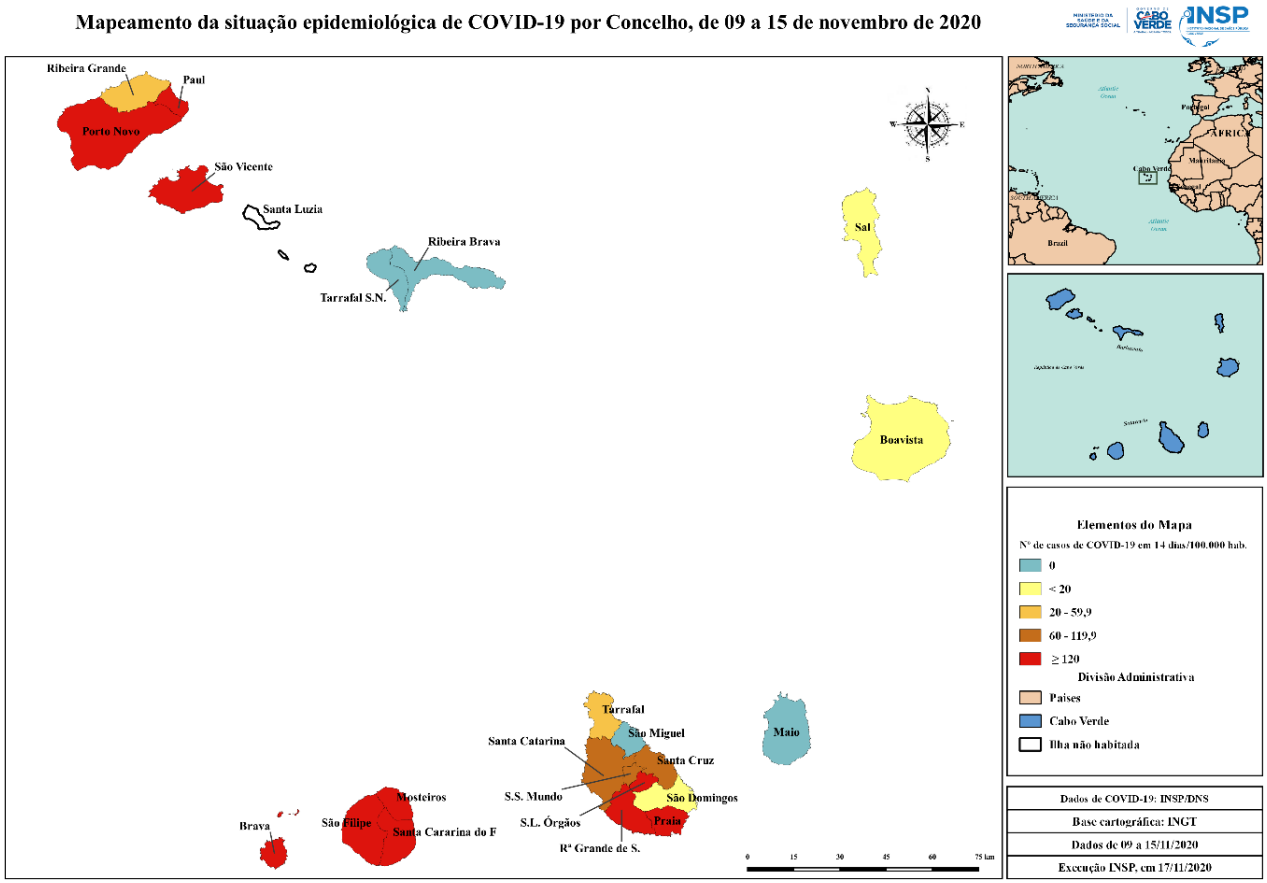

Figura 3. Mapa de incidência dos casos notificados de COVID-19 nos últimos 14 dias por 100 mil habitantes por concelhos, de 09/11/20 a 15/11/20

O sexo feminino representa 53% (5177) dos casos da infeção por SARS-CoV-2 e o sexo masculino 47% (4663) (*Figura 4*), sendo que os grupos etários entre 15 a 39 anos de idade representam aproximadamente 50% (4811) dos casos notificados. Os casos de COVID-

19 em maior de 65 anos de idade representam 6.9% (675) dos casos notificados até 15 de novembro de 2020. (*Figura 5*).

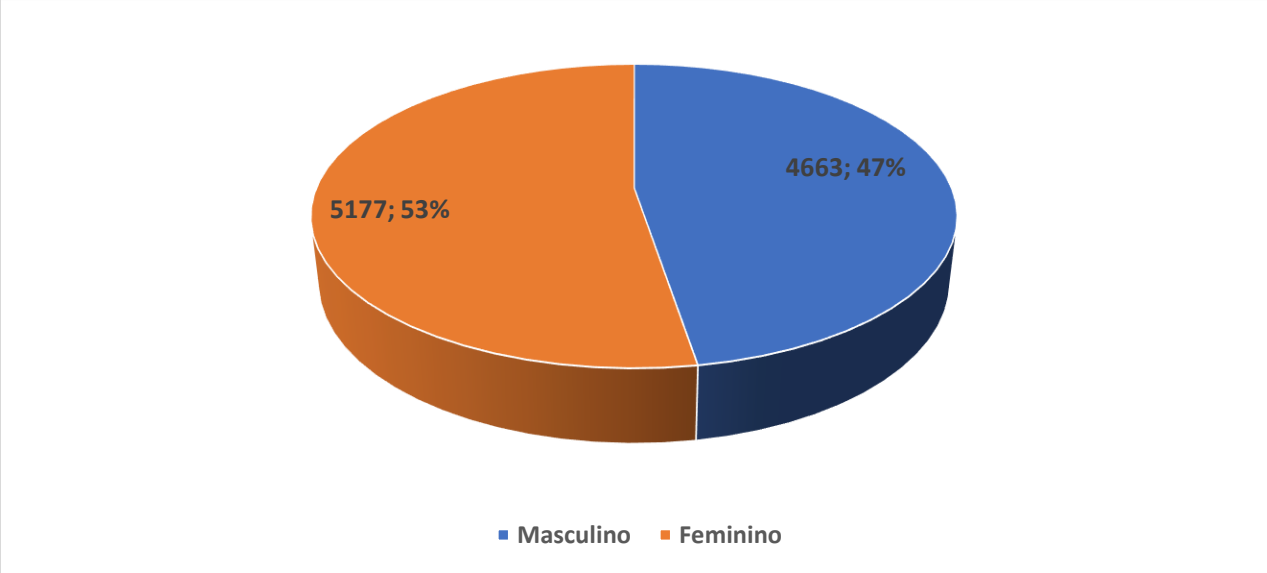

Figura 4. . Distribuição dos casos de COVID-19 por género até 15/11/20

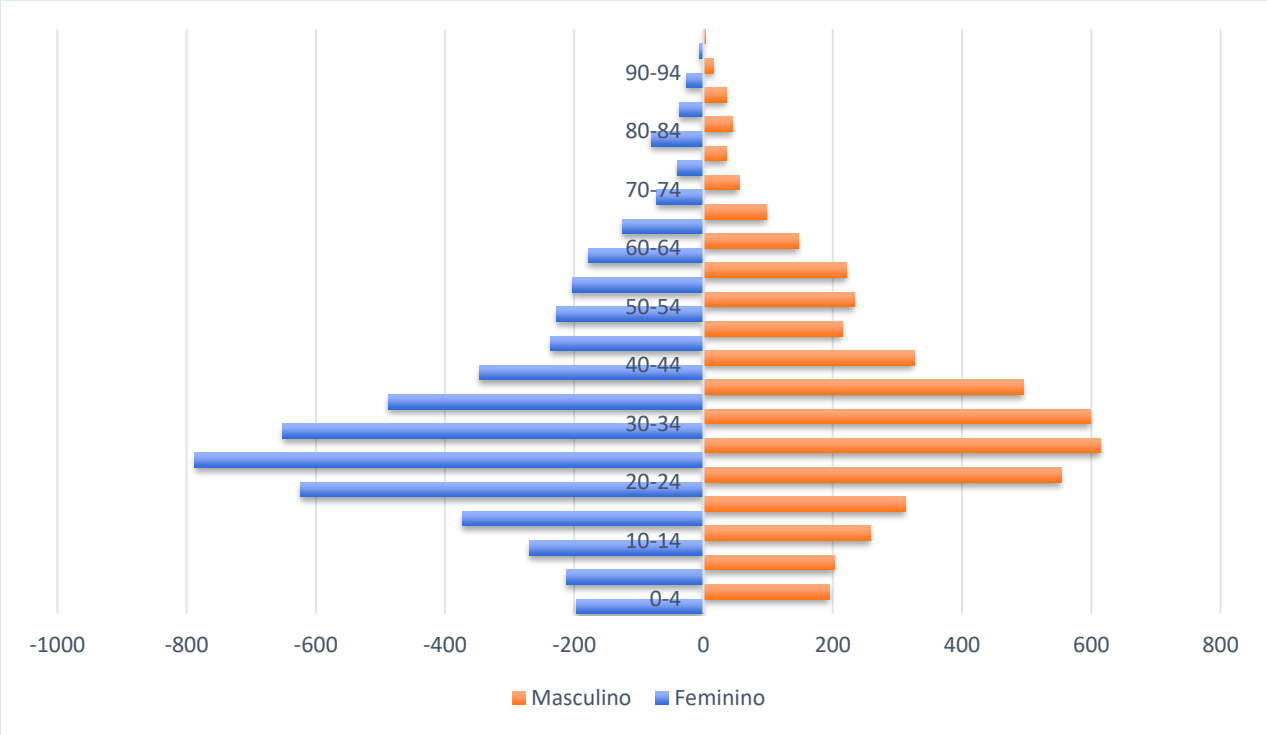

Figura 5. Distribuição dos casos de COVID-19 por faixa etária e género, até 15/11/20

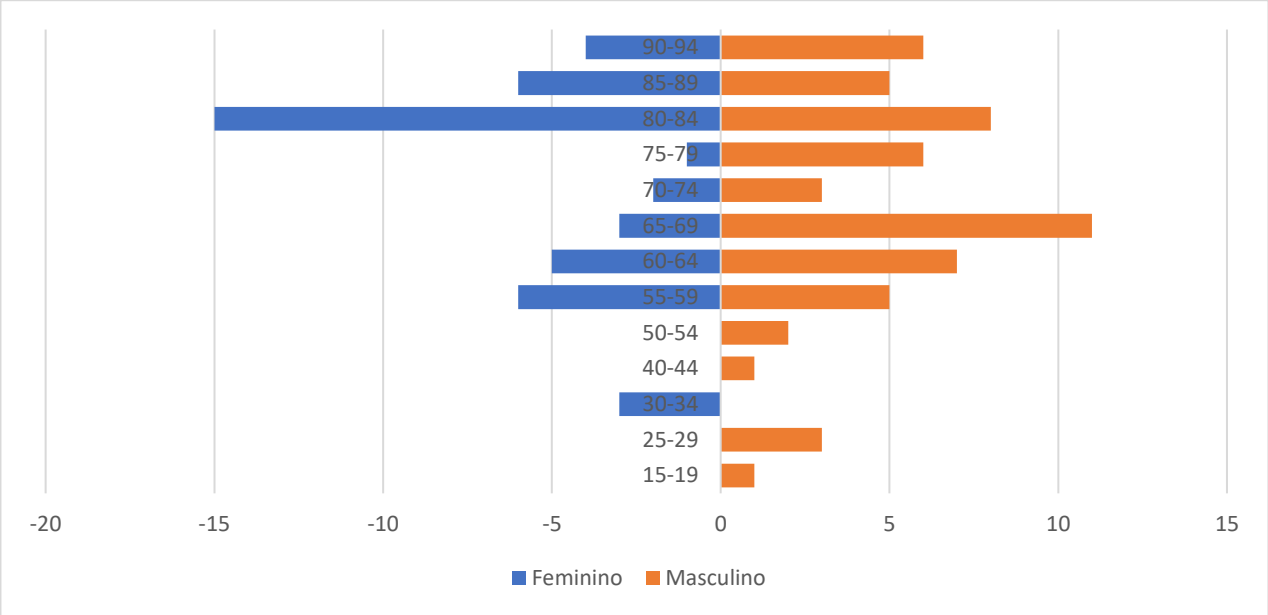

Figura 6. Óbitos por COVID-19 por faixa etária e sexo, até 15/11/20

Até ao dia 15/11/20, o país registou um total de 103 óbitos levando a taxa de letalidade global à 1.05%. Aproximadamente dois terços dos óbitos (67.9%) ocorreram em idade maior de 65 anos. O sexo masculino representa 56.3% do total dos óbitos. No mês de outubro registou-se 35 óbitos e desde o início de novembro, foi registado um total de 8 óbitos por COVID-19 (*Figura 6 e 7*).

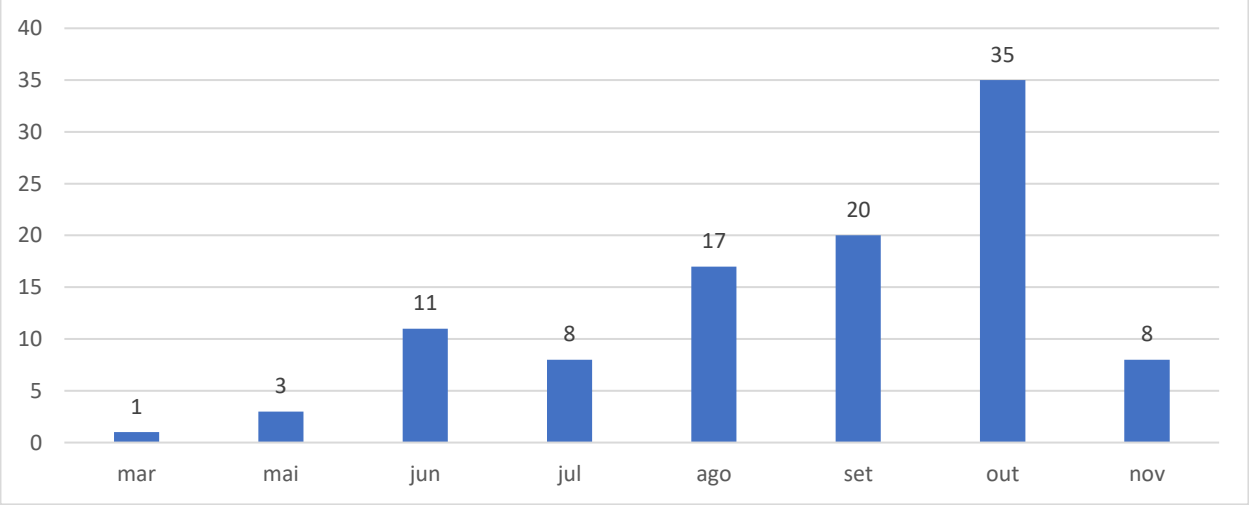

Figura 7. Óbitos de COVID-19 por mês, até 15/11/2020

A Ilha de Santiago é a ilha com maior número dos casos de COVID-19 no país sendo que o concelho de São Filipe (138), Praia (134) e São Vicente (82) notificaram o maior número de casos, enquanto os concelhos de Ribeira Grande, Ribeira Brava, Tarrafal do São Nicolau, Maio, São Domingos e São Miguel notificaram zero (0) casos na semana epidemiológica 46.

As figuras 8 e 9, demostra a distribuição dos casos nos concelhos de São Filipe e da Praia por zonas.

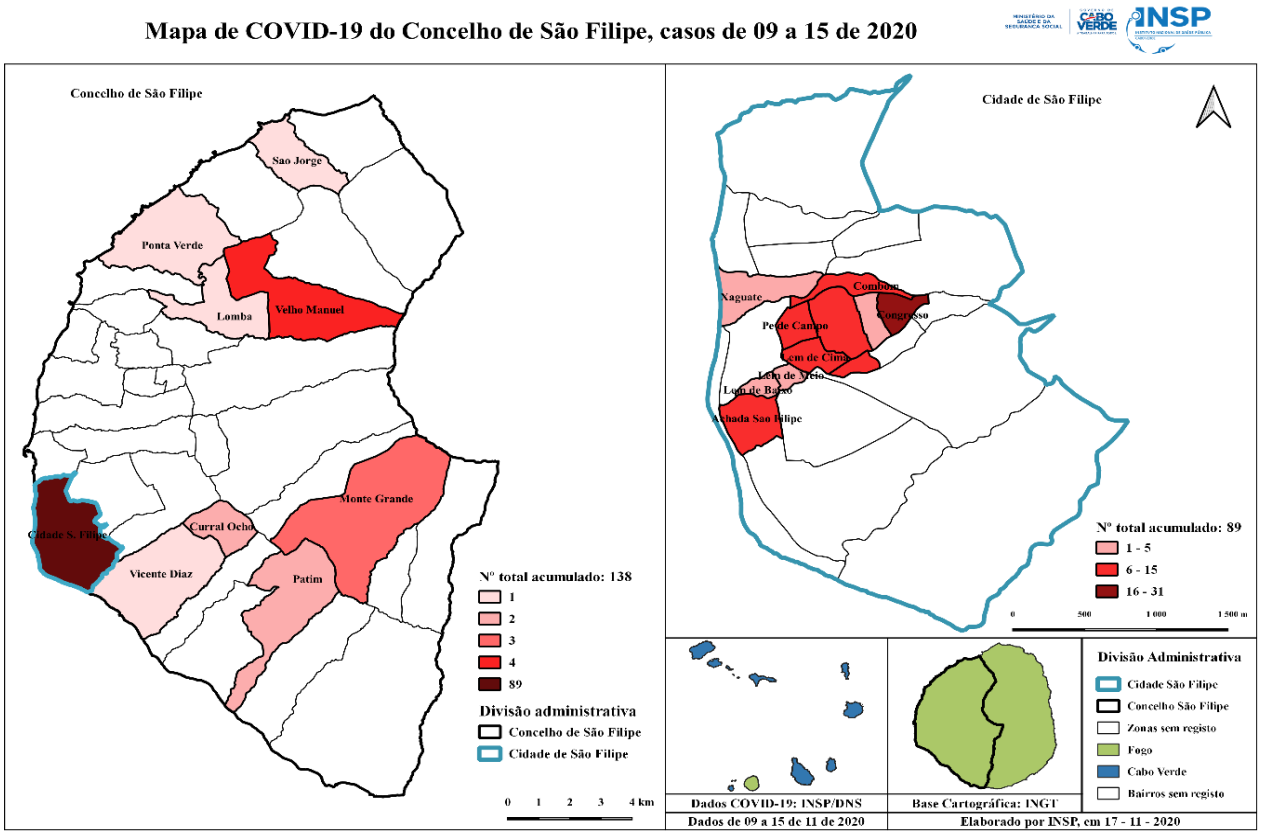

Figura 8. Distribuição dos casos confirmados no concelho de São Filipe, de 09/11/20 a 15/11/20.

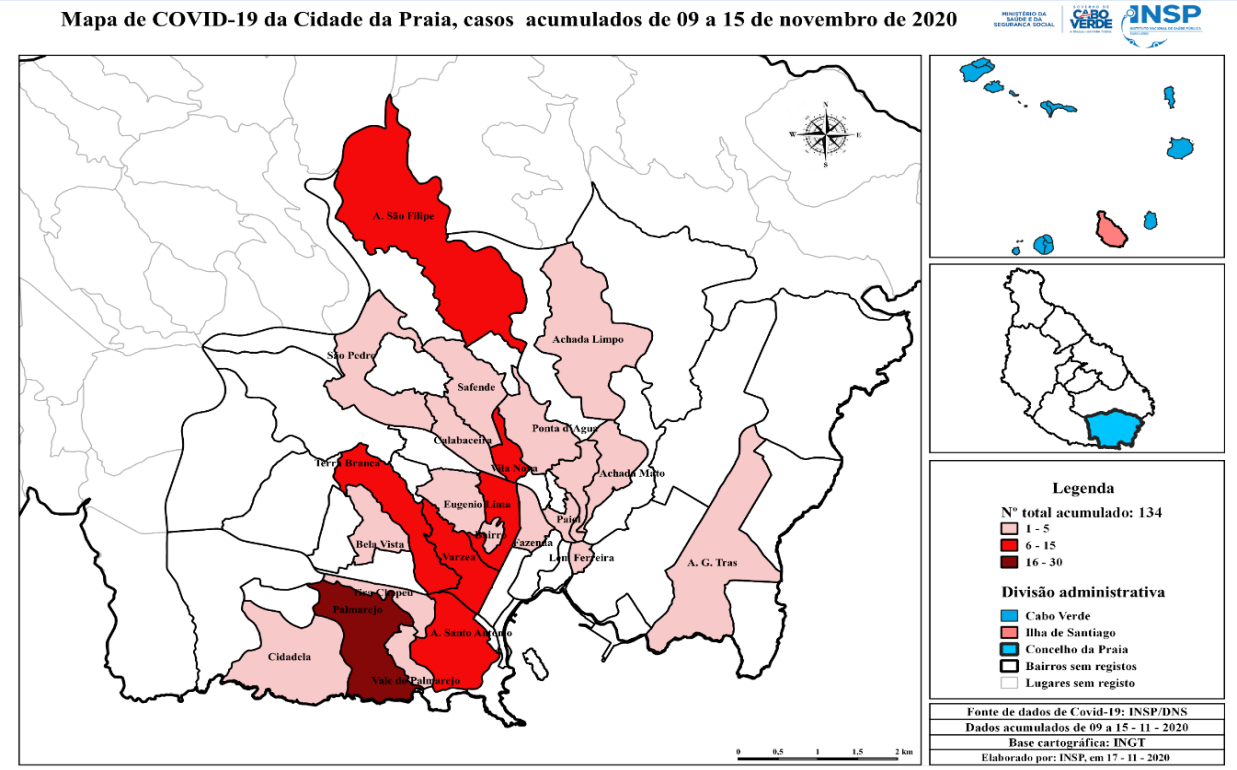

Figura 9. Distribuição dos casos confirmados na cidade da Praia de 09/11/20 a 15/11/20.

Até dia 15 de novembro de 2020, os laboratórios de virologia do INSP realizaram um total de 67 280 testes pelas técnicas de RT-PCR e *GeneXpert® Xpress*, dos quais 52 482 amostras com resultados negativos, 11 223 positivos (incluindo testes de controlo dos casos positivos) e 3575 amostras que foram reprocessados. O país registou uma taxa de positividade global de 17.6% e taxa de despistagem global de 11 440 testes realizados por 100 000 habitantes desde o início da pandemia. Nos últimos 7 dias a taxa de positividade era de 13.3% e a taxa de despistagem de 569 por 100 mil habitantes.

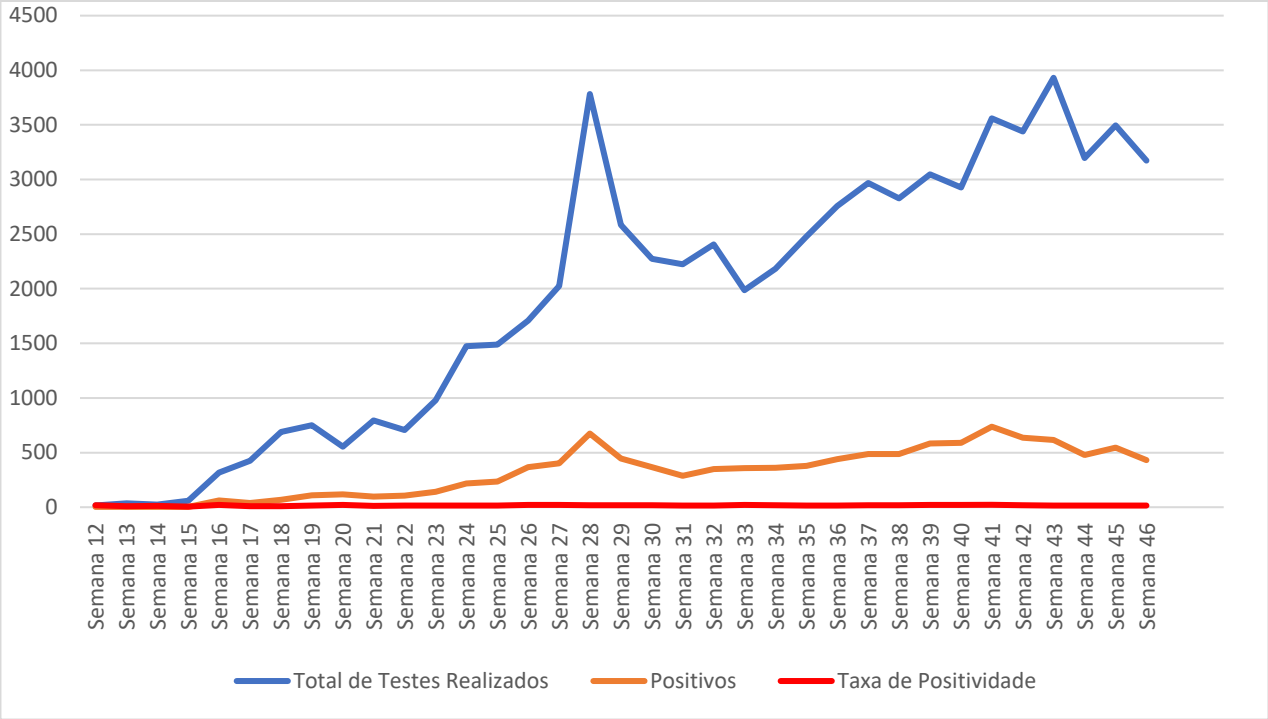

Figura 10. . Evolução do número de testes realizados, resultados positivos e a taxa de positividade por semana epidemiológica

Algumas medidas de Saúde Pública

Coordenação

- Reuniões de Coordenação do Gabinete de Crise do Governo;
- Reuniões de coordenação com o Ministério de Turismo e Transportes para lançamento de *newsletter*.

Vigilância

- Investigação dos casos suspeitos, contatos próximos e casos confirmados;
- Isolamento institucional e no domicílio dos casos confirmados;
- Reforço das medidas de vigilância nos Pontos de Entrada (portos e aeroportos);
- Realização de testes rápidos para viagens inter-ilhas;
- Realização de testes PCR, para viagens internacionais.

Gestão dos Casos

Seguimento do casos ativos no domicílio e em internamento institucional.

Laboratório

- Reuniões semanais da rede de laboratórios de diagnóstico COVID 19 em Cabo Verde sob a coordenação do INSP

Logística

- As amostras realizadas pela rede dos laboratórios de diagnóstico de COVID-19 com o apoio da UNICV e INPHARMA/*Controlvet*;
- Envio dos EPI, consumíveis e outos equipamentos médicos para todas as Ilhas do país através do Gabinete de Assuntos Farmacêuticos do MSSS.

Informação, comunicação de risco e envolvimento comunitário

- Realização de conferências de imprensa pela equipa do MSSS;
- Atualização das informações relativas à COVID-19 no país no site https://covid19.cv/;
- Publicação do Boletim Epidemiológico na página do Facebook do governo https://www.facebook.com/GovernodeCaboVerde/
- Linha Verde (800 11 12) para questões relativas à COVID-19;
- Formação líderes comunitários e estabelecimentos escolares;
- Ações comunitárias na Cidade da Praia

Medidas Tomadas a Nível do Governo e Outras Instituições

- **29 de outubro de 2020:** Lei nº 102/IX/2020 que determina a utilização obrigatória de máscaras faciais em todos os espaços públicos, incluindo nas vias públicas;
- **31 de outubro de 2020:** Resolução nº 147/2020, que prorroga a situação de calamidade nas ilhas de Santiago e do Fogo e determina a situação de contingência nas outras ilhas do arquipélago;

- **14 de novembro de 2020:** Resolução nº 152/2020 que prorroga a situação de calamidade nas ilhas de Santiago e do Fogo e determina a situação de contingência nas outras ilhas;

Recomendações

- Funcionamento dos serviços essenciais nas estruturas de saúde, tais como consultas pré-natais, vacinação, consultas dos utentes com doenças crónicas;
- Reforçar informação sobre a utilização das máscaras e higienização das mãos e distanciamento físico;
- Utilização da linha verde 8001112 para informação e orientações relativas a COVID-19;
- Garantir *stock* adequado de Equipamentos de Proteção Individual (EPI) para os profissionais de saúde e outros profissionais na linha frente.

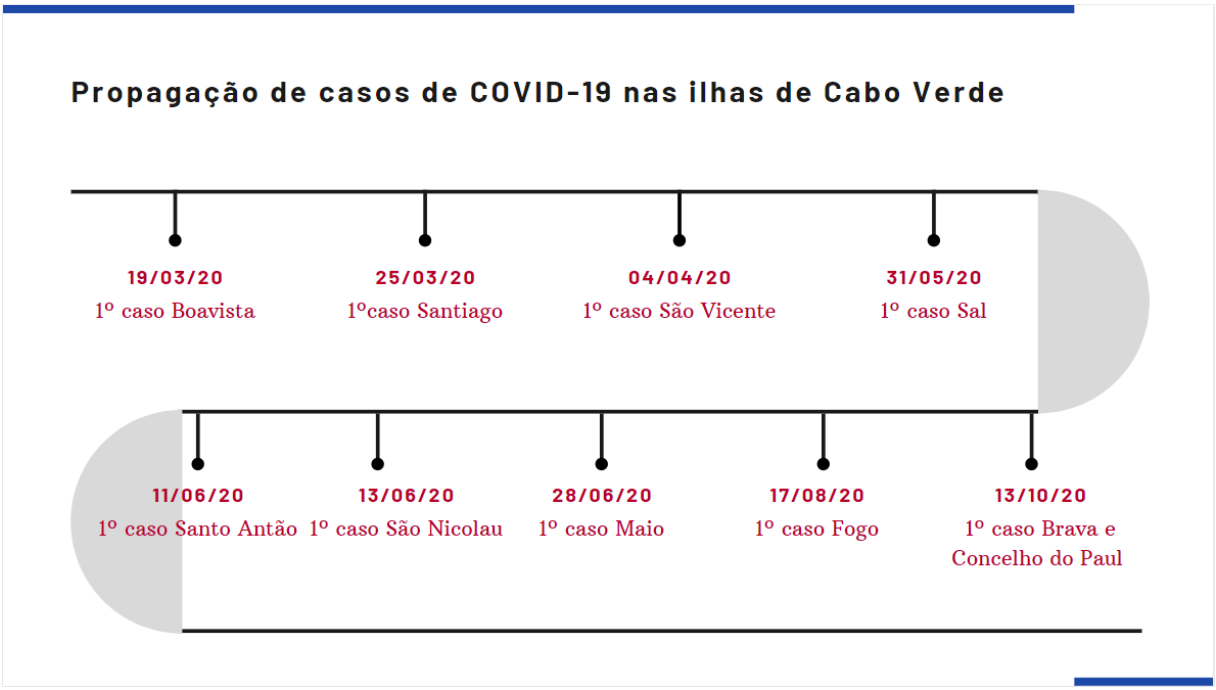

Considerações finais

O Concelho de São Filipe, na Ilha do Fogo, tornou-se o novo epicentro da epidemia em Cabo Verde com o número de casos novos de COVID-19 superior ao Concelho da Praia a capital do país. As outras ilhas estão em níveis diferentes de risco ressaltando as Ilhas que não registam casos novos há mais de 14 dias (São Nicolau e Maio).

Referências

1. John Hopkins University. COVID-19 Map - Johns Hopkins Coronavirus Resource Center. *COVID-19 Dashboard by the Center for Systems Science and Engineering (CSSE) at Johns Hopkins University (JHU)* https://coronavirus.jhu.edu/map.html (2020).

Notícias

73ª Assembleia Mundial da Saúde, chama atenção para melhor preparação para emergências de saúde

Num ano que se verificou mais de 1,2 milhão de vidas perdidas pela pandemia da covid-19, os 194 Estados Membros da Organização Mundial da Saúde (OMS) reunidos na 73ª Assembleia Mundial da Saúde discutiram a necessidade de fortalecer a preparação para emergências de saúde. A reunião decorreu de forma virtual, de 09 a 14 de novembro de 2020.

Cabo Verde esteve representado por uma delegação chefiada pelo Ministro da Saúde e da Segurança Social, Arlindo do Rosário, acompanhado pelo Diretor Nacional de Saúde, Jorge Noel Barreto, pela Presidente do Instituto Nacional de Saúde Pública, Maria da Luz Lima Mendonça, e pela Responsável do Programa de Vacinação Evanilda Nascimento Santos.

A 73ª AMS renovou o compromisso de uma melhor preparação para as emergências de saúde como a COVID-19 por meio do cumprimento “total” do Regulamento Sanitário Internacional (2005), exortou os Estados Membros a “aumentarem investimentos internos,

gastos recorrentes e financiamento público à preparação para emergências de saúde" "melhorar as políticas ee os processos de tomada de decisão e aumentar a capacidade institucional e a infraestrutura para a saúde pública".

Também chama a comunidade global de saúde a garantir que todos os países estejam melhor equipados para detetar e responder à pandemia pelo COVID-19 e outras doenças emergentes e re-emergentes.

Os Ministros da Saúde da CPLP analisaram a situação da pandemia da COVID-19 na sua III Reunião Extraordinária

Os Ministros da Saúde da Comunidade de Países de Língua Portuguesa (CPLP) ou seus representantes estiveram reunidos em plataforma eletrónica, no dia 6 de novembro de 2020, por ocasião da III Reunião Extraordinária dos Ministros da Saúde, com o objetivo de abordar o tema "*COVID-19: Construção de uma Resiliência Comunitária*".

A III Reunião Extraordinária dos Ministros da Saúde da CPLP, foi presidida pelo Ministro da Saúde e da Segurança Social de Cabo Verde, Arlindo do Rosário, na qualidade de Presidente *pro tempore* da Organização pela pasta da saúde.

Considerando que nos próximos meses a pandemia COVID-19 ainda permanecerá como uma emergência de saúde pública internacional e que, pelo seu potencial de disseminação, continuará a exigir uma resposta coordenada a nível global, os Ministros da Saúde da CPLP, assumiram uma Declaração ministerial com o objetivo de reforçar a cooperação na resposta á pandemia da COVID-19 nos Estados-Membros.

De entre outras recomendações, os governantes decidiram reforçar a coordenação entre os Estados-Membros na vigilância e resposta a emergências em saúde pública, incluindo epidemias e desastres, por via da constituição de um "Grupo de Trabalho sobre Capacitação em Resposta a Emergências em Saúde Pública (EMARESP-CPLP)", que deverá estar operacional no primeiro trimestre de 2021.

Os Ministros da Saúde ainda reconheceram a importância da imunização como bem público global e, decidiram apoiar iniciativas internacionais de colaboração para acelerar o desenvolvimento, produção e acesso equitativo a diagnósticos, tratamentos e vacinas contra a COVID-19.

De realçar, que a preceder esta III Reunião Extraordinária de Ministros da Saúde da CPLP, nos dias 4 e 5 de novembro, foi realizada uma reunião do grupo técnico em saúde onde foram debatidas a situação da COVID-19 nos contextos nacionais e refletiram sobre os eixos de cooperação comunitária, como o papel da Rede de Institutos Nacionais de Saúde Pública (RINSP) e outras perspetivas de colaboração na CPLP, incluindo a cooperação com os Observadores Associados e Observadores Consultivos.

Equipa Técnica

Observatório Nacional de Saúde do Instituto Nacional de Saúde Pública

- Dra. Ngibo Fernandes
- Dra. Janilza Silva
-Dra. Janice Soares
- Dr. Jonas Gomes
- Dra. Maria da Luz Lima Mendonça

Edição e Publicação:

Dra. Catarina da Veiga

Dr. Adnilson Medina

Comissão Multissetorial da Instância Nacional de Coordenação

- Instituto Nacional de Saúde Pública
- Direção Nacional da Saúde
- Direção Nacional do Ambiente
- Direção Geral da Agricultura, Silvicultura e Pecuária