Ministério da Saúde

INSP
INSTITUTO NACIONAL DE SAÚDE PÚBLICA
CABO VERDE

Organização Mundial da Saúde
Cabo Verde

COVID-19
Coronavirus
Juntos na Prevenção

Boletim epidemiológico da Covid-19 Cabo Verde

Semana Epidemiológica 40/2021

04 a 10 outubro, 2021

2021

GOVERNO DE
CABO VERDE
A TRABALHAR PARA TODOS.

REPÚBLICA
MINISTÉRIO DA SAÚDE

ARLINDO NASCIMENTO DO ROSÁRIO

INSTITUTO NACIONAL DE SAÚDE PÚBLICA DE CABO VERDE

MARIA DA LUZ LIMA MENDONÇA

ELABORAÇÃO

MINISTÉRIO DE SAÚDE DE CABO VERDE
DIREÇÃO NACIONAL DE SAÚDE
INSTITUTO NACIONAL DE SAÚDE PÚBLICA
OBSERVATÓRIO NACIONAL DE SAÚDE

EDIÇÃO E PUBLICAÇÃO
INSTITUTO NACIONAL DE SAÚDE PÚBLICA

Ministério da Saúde

INSP
INSTITUTO NACIONAL DE SAÚDE PÚBLICA
CABO VERDE

Organização Mundial da Saúde
Cabo Verde

Destaques

Na semana epidemiológica 40 foram confirmados 230 casos novos de Covid-19, nao houve alteraçao a relação a semana anterior

A taxa de incidência na semana epidemiológica 40 foi de 46 casos por 100 mil habitantes.

37 888

casos de COVID-19 acumulados

346 óbitos

A média móvel semanal de casos confirmados na semana 40 apresentou redução de 34,5% quando comparamos com a semana 39, passando 420 para 275 casos em média.

Foram registrados 4 óbitos novos na semana 40 o que representa uma redução de 50,1% quando comparado com a semana 39 que registou 7 óbitos.
A taxa de letalidade registrada é de 0,9%.

A taxa média de positividade registrada nos exames realizados nos últimos 7 dias foi de 5,8 %. Na semana 40

- Na semana epidemiológica 40 houve 254 pessoas de alta, aumentando para 37.070 o total de casos recuperados, o que representa 97,8% de todos os casos confirmados.

1. Cenário epidemiológico da Covid-19 em Cabo Verde

Grafico 1. Número de casos confirmados, média móvel e óbitos por Covid-19 segundo data do resultado do exame, Cabo Verde, 2021

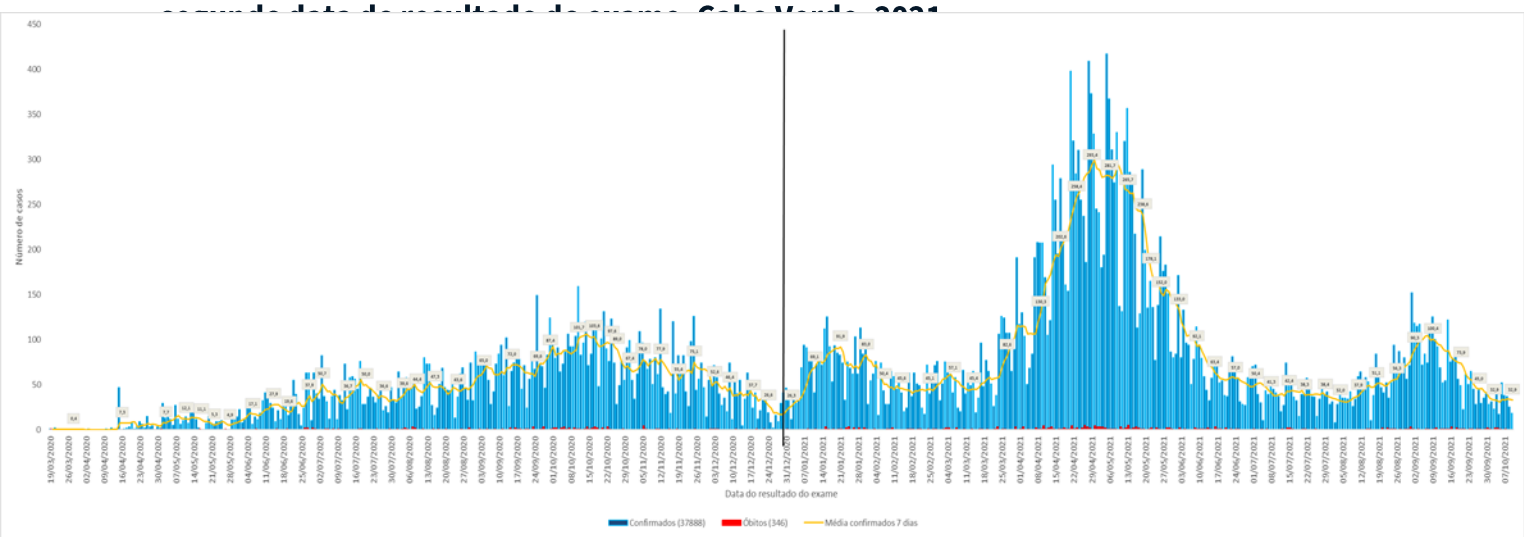

Fonte: MS Cabo Verde, dados atualizados até 10/10 às 18h. *Dados sujeitos à revisão

- Até a semana 40/2021 Cabo Verde registrou 37.888 casos confirmados de Covid-19. O primeiro caso ocorreu no dia 19 de março de 2020.
  - A média móvel diária de casos registrada no última dia da semana 40 foi de 32,9 casos, o que representa uma alteração percentual de 0,0%. A média móvel semanal foi de 275,0 o que representa uma redução de 34,5% em comparação com a semana 39.
  - O maior registro de casos diários ocorreu em 06 de maio de 2021 com 417 confirmações. A semana epidemiológica com o maior registro de casos foi a 18/2021 com 2.073 confirmações.

Gráfico 2. Casos confirmados de Covid-19 e média móvel segundo semana epidemiológica, Cabo Verde, 2020 - 2021

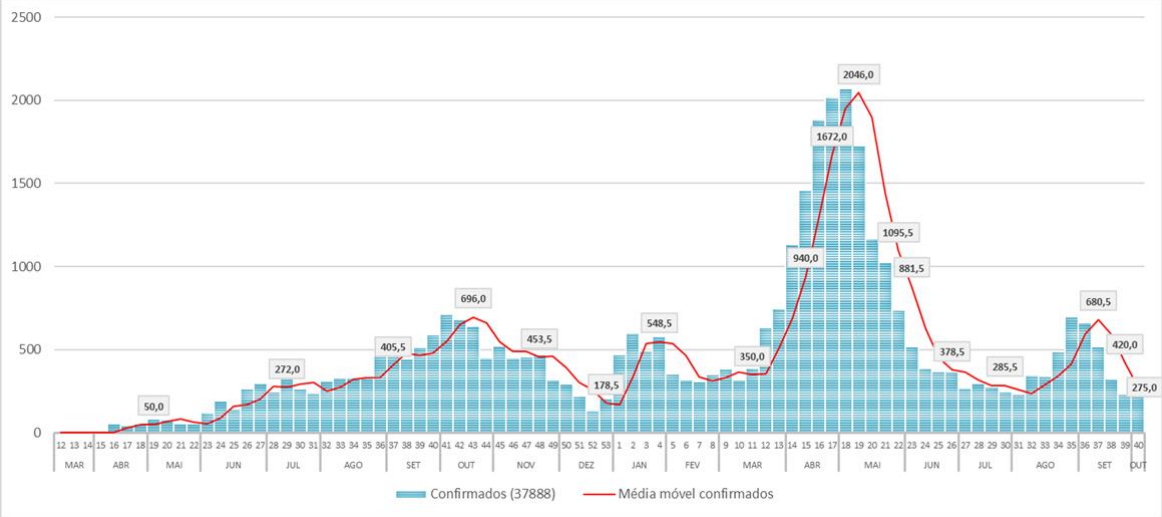

Fonte: MS Cabo Verde, dados atualizados até 10/10 às 18h. *Dados sujeitos à revisão

1. Cenário epidemiológico da Covid-19 em Cabo Verde

Gráfico 3. Taxa de positividade dos testes de Covid-19 segundo dia de resultado do exame, Cabo Verde e Praia, 22/08/2021 a 01/10/2021

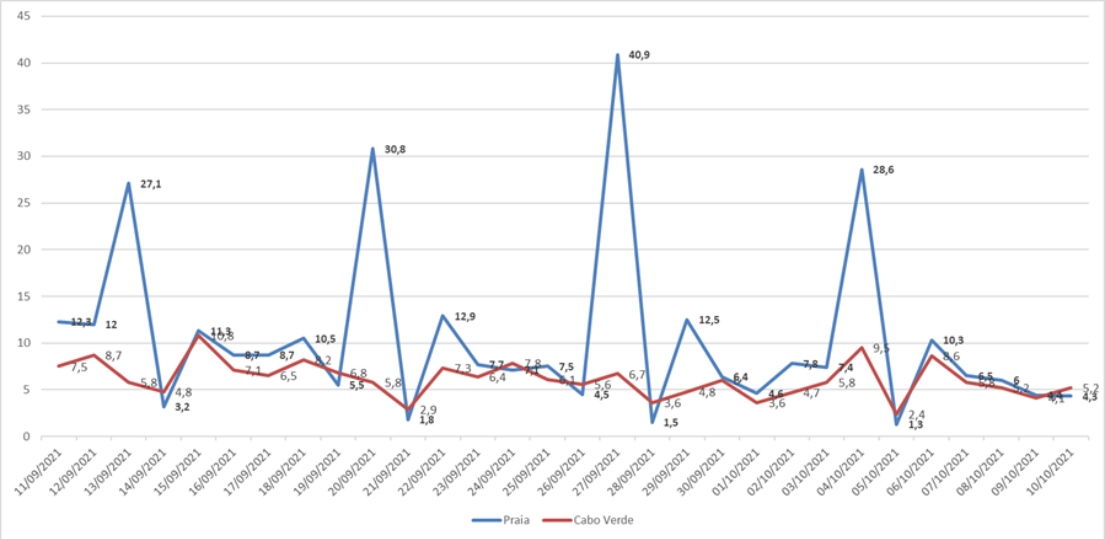

Fonte: MS Cabo Verde, dados atualizados até 10/09 às 18h. *Dados sujeitos à revisão

Na semana 40, o país registou uma taxa de positividade media semanal de 5,8% o que representa um aumento de 16,0% em comparação com a semana 39. Nessa semana a taxa de despistagem foi de 821,2 testes por 100 mil habitantes. A taxa de despistagem baixou por 12,7% em comparação com a semana anterior.

Gráfico 4. Número de casos, número de testes e taxa de positividade de Covid-19 em Cabo Verde, Setembro de 2021

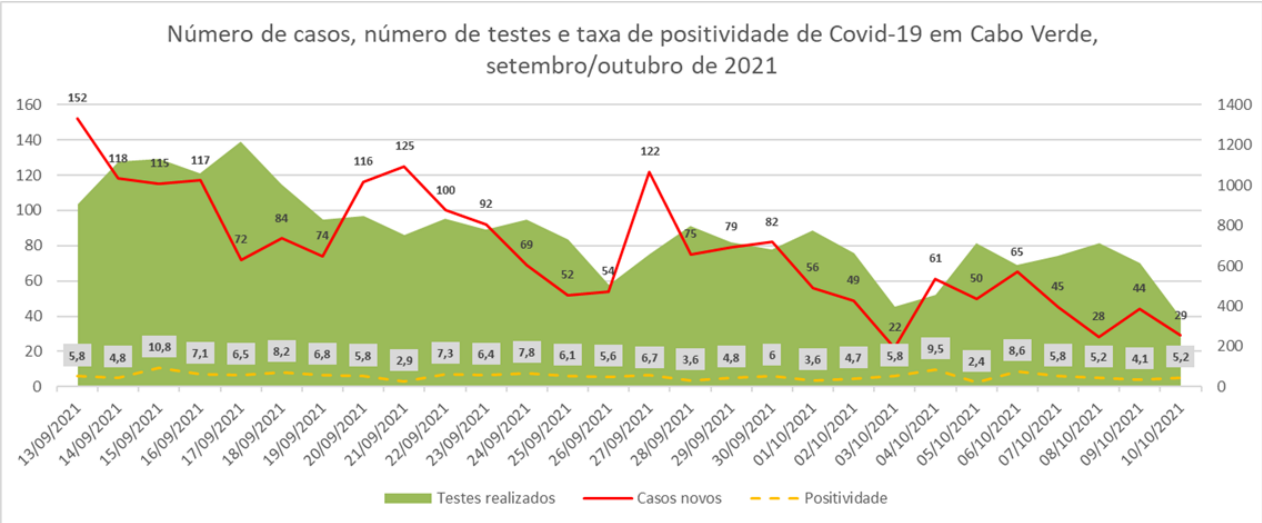

Fonte: MS Cabo Verde, dados atualizados até 10/10 às 18h. *Dados sujeitos à revisão

1. Cenário epidemiológico da Covid-19 em Cabo Verde

Gráfico 5. Número de casos confirmados de Covid-19 segundo sexo e faixa etária, Cabo Verde, 2020 a 2021*

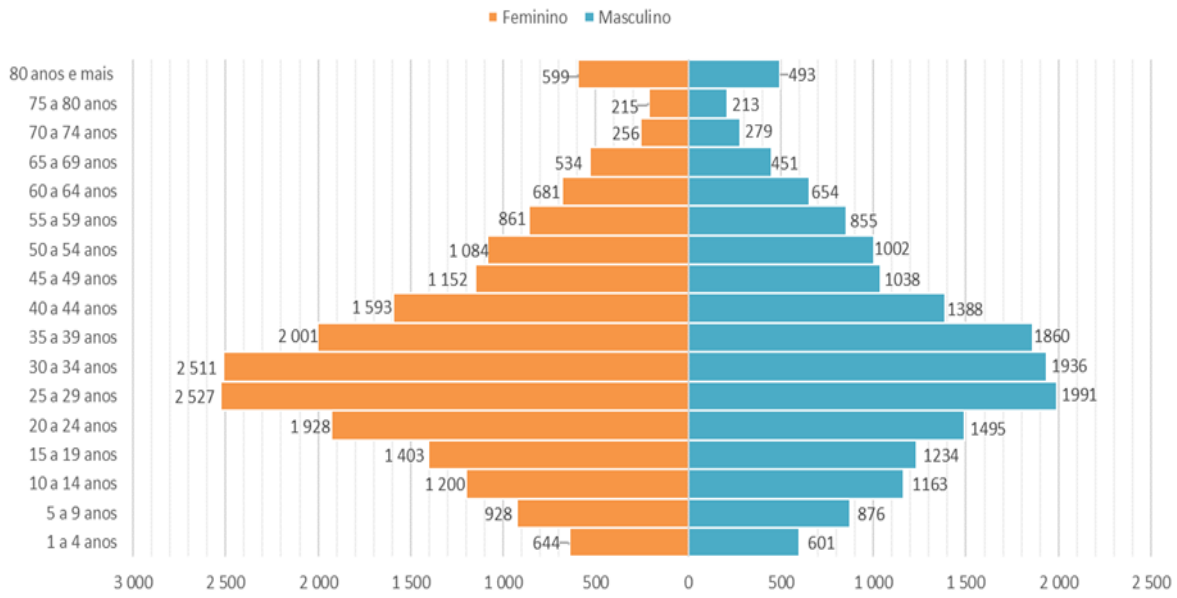

Fonte: MS Cabo Verde, dados atualizados até 10/10 às 18h. *Dados sujeitos à revisão

Proporção 53,1%
Incidência – 8.039,2 por 100 mil hab

Proporção 46,3%
Incidência – 7.076,6 por 100 mil hab

Ate 10/10, as faixas etárias que apresentaram o maior número de casos foram as de 20 a 39 anos em ambos os sexos.

1. Cenário epidemiológico da Covid-19 em Cabo Verde

Tabela 1. Taxa de ocupação de leitos de Covid-19 Segundo a estrutura de saúde, Cabo Verde, 30 de setembro à 8 de outubro de 2021*

	Estrutura de Saúde	30/set	02/out	04/out	07/out	08/out
Hospitais Centrais	H. A. N	7,1	7,1	14,3	14,3	14,3
	H. B. S	75	66,7	16,7	16,7	16,7
Hospitais Regionais	Hospital Santa Rita Viera	69,2	53,8	61,5	69,2	61,5
	Hospital João Morais	0	0	0	0	0
	Hospital Regional Ramiro Figueira	6,3	6,3	6,3	6,3	6,3
	Hospital Regional São Francisco de Assis	0	0	0	0	0
Centros de Saúde com internamento	Centro Saúde Trindade	0	0	0	0	0
	Centro Saúde São Miguel	0	0	0	0	0
	Centro Saúde de Sal Rei	0	0	0	0	0
	Centro Saúde de Tarrafal	0	0	0	0	0
	Centro de Saúde de Santa Cruz	0	0	0	0	0
	Centro Saúde de Porto Novo	0	0	0	0	0
	Centro de Saúde de Brava	0	0	0	0	0
	Centro de Saúde de T. de São Nicolau	0	0	0	0	0
	Centro de Saúde de Órgãos	0	0	0	0	0
	Centro Saúde de São Miguel	0	0	0	0	0
	Centro de Saúde de Maio	0	0	0	0	0
	Centro Saúde de Ribeira Brava	8,3	0	8,3	0	0
Total	Cabo Verde	23,1	18,7	15,4	15,4	14,3

Fonte: MS Cabo Verde, dados atualizados até 08/10 às 18h. *Dados sujeitos à revisão

A taxa de ocupação de leitos nos principais hospitais de Cabo Verde apresentou variação ao longo dos meses de julho a setembro, chegando à 150% no Hospital Agostinho Neto (Praia) no dia 08/09.
No dia 8 /10/21 a taxa média de leitos ocupados por pacientes com Covid-19 ficou em 14,3%.

1. Cenário epidemiológico da Covid-19 em Cabo Verde

Gráfico 6. Número de óbitos confirmados e media movel de Covid-19 segundo data óbito , Cabo Verde, 2021

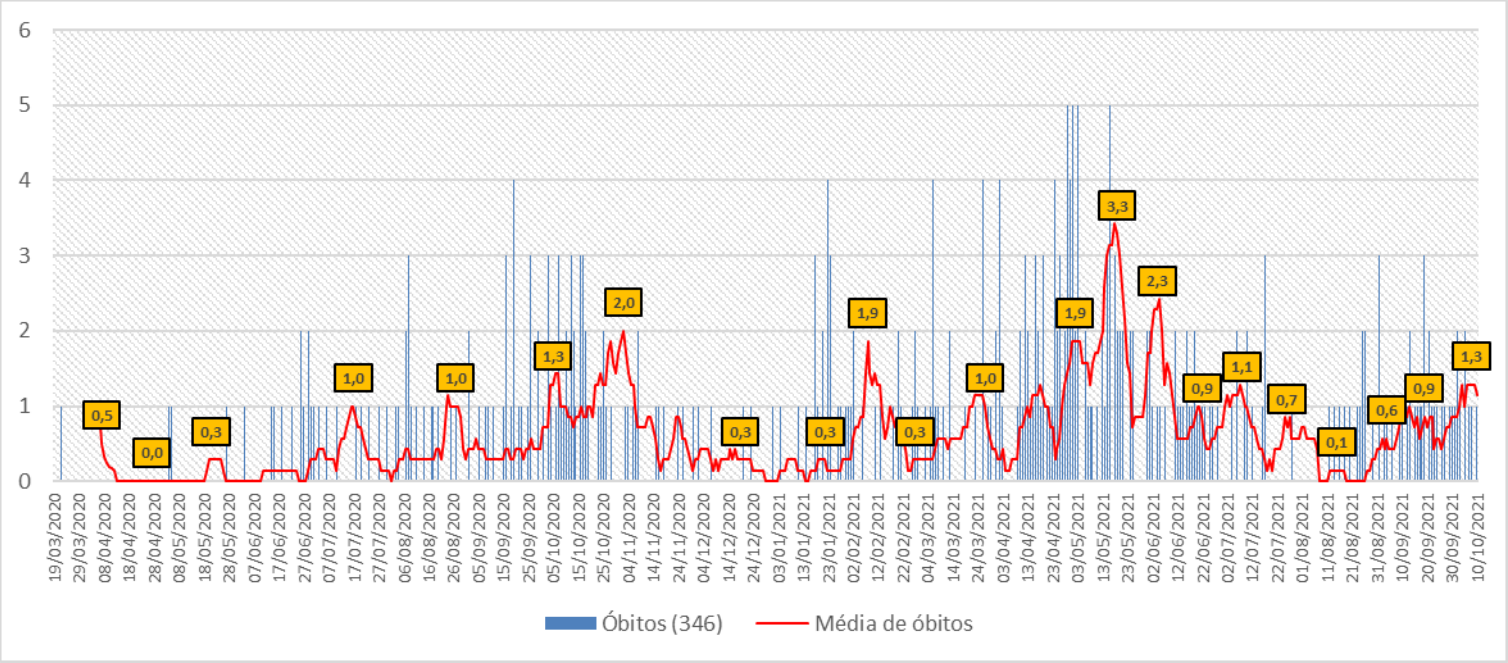

Número – 156

Taxa mortalidade – 6,2 por 10 mil hab

Proporção – 45,1%

Número – 190

Taxa mortalidade – 7,7 por 10 mil hab

Proporção – 55,8%

Fonte: MS Cabo Verde, dados atualizados até 10/10 às 18h. *Dados sujeitos à revisão

Em Cabo Verde 55,0% dos óbitos ocorreu em pessoas do sexo masculino, com taxa de mortalidade de 7,7 óbitos por 10 mil habitantes.

As faixas etárias que apresentaram o maior número de óbitos foram acima de 80 anos de idade em ambos os sexos, representando 80,0% dos óbitos.

• Cenário epidemiológico da Covid-19 em Cabo Verde – óbitos

Gráfico 7 . Número de óbitos de Covid-19 segundo sexo e faixa etária, Cabo Verde, 2020 a 2021*

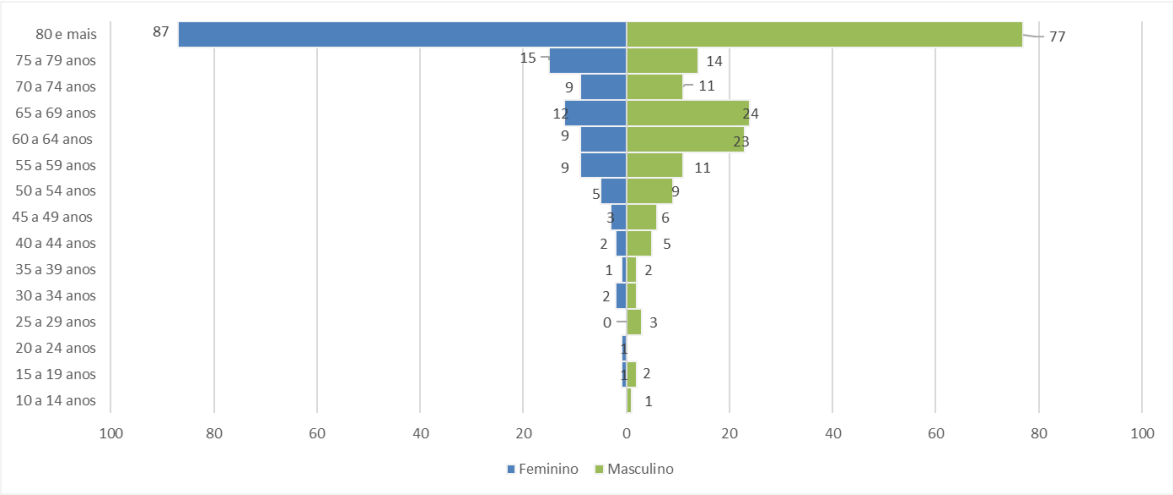

Fonte: MS Cabo Verde, dados atualizados até 10/10 às 18h. *Dados sujeitos à revisão

Gráfico 8. Número de óbitos de Covid-19 segundo condição vacinal, por mês de ocorrência, Cabo Verde, janeiro a outubro de 2021*

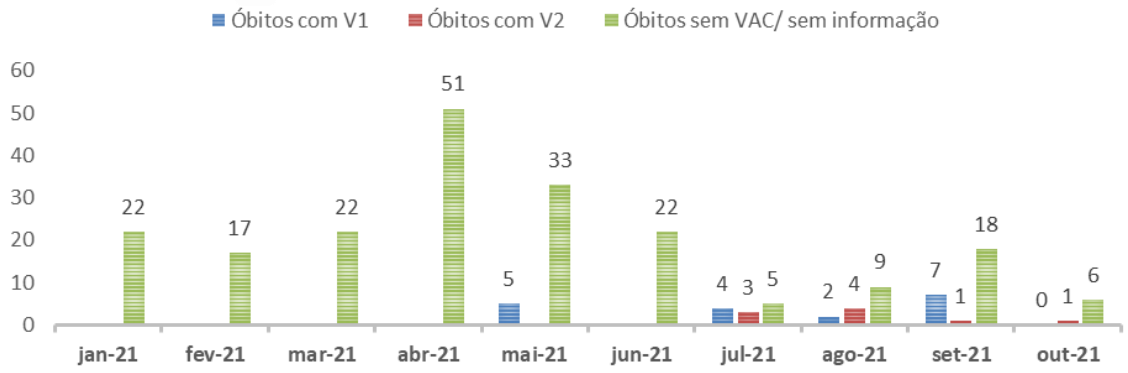

Fonte: MS Cabo Verde, dados atualizados até 10/10 às 18h. *Dados sujeitos à revisão

Tabela 2. Número de óbitos de Covid-19 por faixa etária segundo condição vacinal, Cabo Verde, 2020 a 2021*

Faixas etárias	Óbitos	Não vacinados		Vacinados 1 dose		Vacinados 2 doses e completamente vacinados	
		n	%	n	%	n	%
0 – 18 anos	4	3	75,0	1	25,0	0	0
19 – 39 anos	7	7	100,0	0	0,0	0	0
40 – 65 anos	63	52	82,5	4	6,3	2	3,2
66 - 74 anos	27	27	100,0	1	3,7	2	7,4
75- 89 anos	94	85	90,4	4	4,3	4	4,3
90 anos e mais	37	37	100,0	0	0,0	1	2,7
Sem Data	0	0	0,0	2	0,0	0	0
Total	**232**	**211**	**90,9**	**12**	**5,2**	**9**	**3,9**

Fonte: MS Cabo Verde, dados atualizados até 10/10 às 18h. *Dados sujeitos à revisão

• Cenário epidemiológico da Covid-19 em Cabo Verde

Tabela 3. Número de casos, óbitos e recuperados de Covid-19, segundo Ilha, Cabo Verde, semana epidemiológica 40/2021*

Concelho	No de casos	N. de obitos	Casos recuperados
Ribeira Grande	5		18
Porto Novo	25		4
Paul	2		3
São Vicente	57		30
Ribeira Brava	17		11
Tarrafal de São Nicolau	6		12
Sal	2		4
Boavista	0		3
Maio	5		0
Praia	54	1	84
Ribeira Grande de Santiago	1		1
Santa Catarina	16		21
Santa Cruz	5		8
São Miguel	14	1	24
São Salvador do Mundo	10		14
Tarrafal	7	2	1
São Lourenço dos Orgãos	0		6
São Domingos	0		0
São Filipe	4		7
Mosteiros	0		0
Santa Catarina do Fogo	0		1
Brava	0		2
Total Geral	**230**	**4**	**254**

Fonte: MS Cabo Verde, dados atualizados até 10/10 às 18h. *Dados sujeitos à revisão

Tabela 4. Distribuição dos casos, óbitos e recuperados de Covid-19, segundo Concelho, Cabo Verde, semana epidemiológica 40/2021*

Concelho	No de casos	(%)	N. de obitos	(%)
Ribeira Grande	801	2,1	1	0,3
Porto Novo	1064	2,8	8	2,3
Paul	364	1,0	3	0,9
São Vicente	5531	14,6	64	18,5
Ribeira Brava	1061	2,8	2	0,6
Tarrafal de São Nicolau	462	1,2	6	1,7
Sal	2108	5,6	17	4,9
Boavista	1127	3,0	5	1,4
Maio	875	2,3	1	0,3
Praia	14993	39,6	136	39,3
Ribeira Grande de Santiago	589	1,6	4	1,2
Santa Catarina	1761	4,6	25	7,2
Santa Cruz	880	2,3	6	1,7
São Miguel	717	1,9	17	4,9
São Salvador do Mundo	462	1,2	8	2,3
Tarrafal	415	1,1	15	4,3
São Lourenço dos Órgãos	421	1,1	5	1,4
São Domingos	420	1,1	3	0,9
São Filipe	2263	6,0	9	2,6
Mosteiros	678	1,8	3	0,9
Santa Catarina do Fogo	260	0,7	3	0,9
Brava	636	1,7	5	1,4
Total Geral	**37888**	**100**	**346**	**100**

São Vicente foi o concelho com o maior registro de casos nessa semana somando com 57 casos (24,8%) seguido da cidade de Praia com 54 casos o que representa 23,5% do total,

1. Cenário epidemiológico da Covid-19 em Cabo Verde

Figura 1. Incidência dos casos notificados nos últimos 14 dias por 100 mil habitantes, por ilha (27/09/2021 a 10/10/2021)

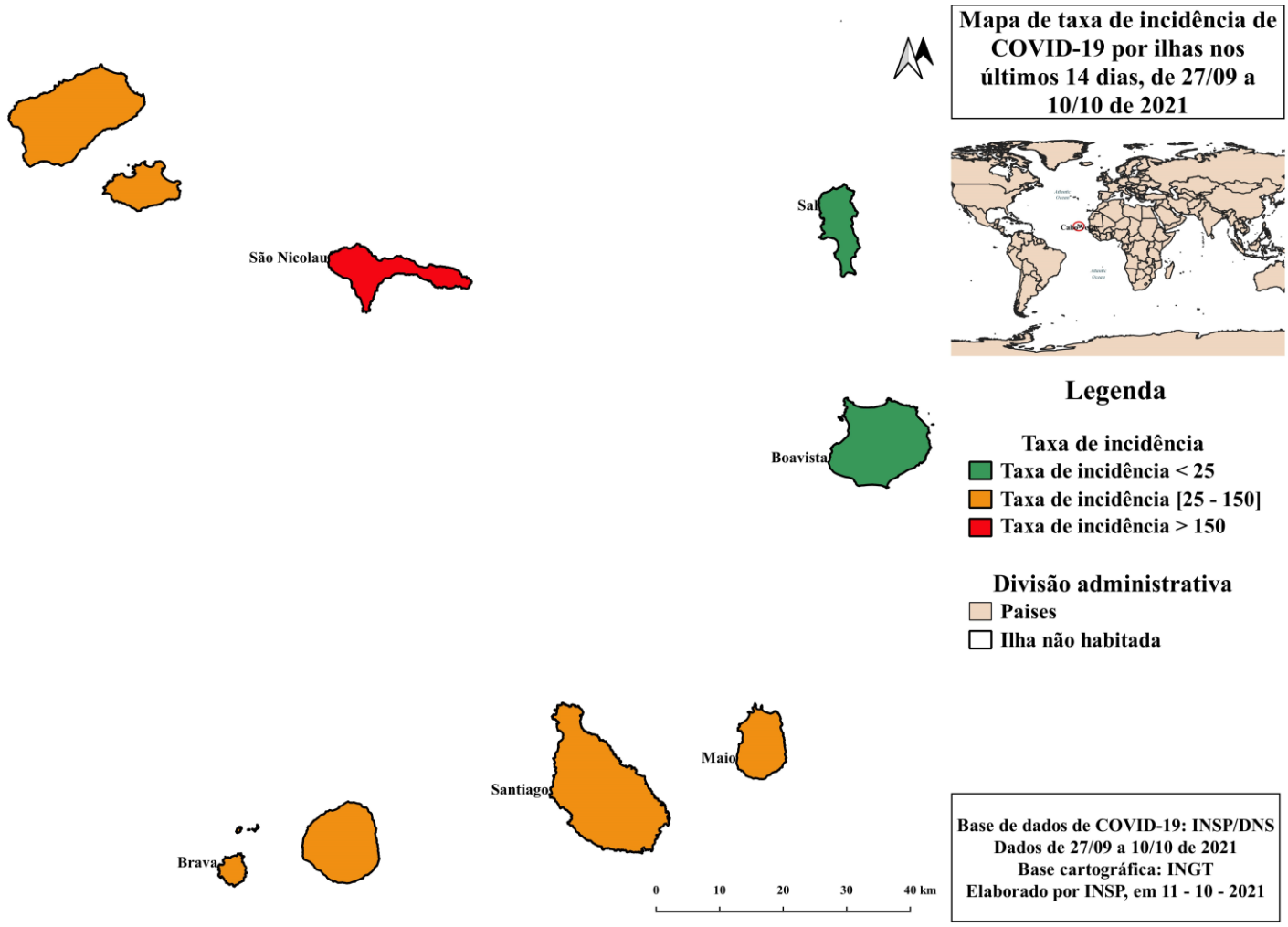

Fonte: MS Cabo Verde, dados atualizados até 10/10 às 18h. *Dados sujeitos à revisão

2. Resultados da vacinação contra a Covid-19 em Cabo Verde

Início da vacinação

As primeiras doses de vacina de Covid-19 chegaram ao país no dia 12 de março de 2021 por meio da estratégia Covax Facility, ao total Cabo Verde já recebeu 715.050 doses da vacina

Tabela 5. Doses de vacinas contra a Covid-19 recebidas e aplicadas, Cabo Verde, 2021

Vacina/Fabricante	Número de doses	Data de chegada no país	Mecanismo
AstraZeneca/SII	24.000	12/03/2021	COVAX
Pfizer	5.850	14/03/2021	COVAX
AstraZeneca	24.000	14/05/2021	Doação - Portugal
AstraZeneca	31.200	04/06/2021	COVAX/Doação – França
AstraZeneca	100.000	07/06/2021	Doação – Hungria
Sinopharm	50.000	11/06/2021	Doação – China
AstraZeneca	150.000	05/07/2021	Doação – Países Baixos
AstraZeneca	24.000	16/07/2021	Doação Portugal
AstraZeneca	150.000	03/09/2021	Doação Eslovénia
AstraZeneca	56.000	13/09/2021	Doação Luxemburgo
Moderna	100.100	03/10/2021	COVAX/Doação – EUA
Total de doses recebidas	715.150		
Doses aplicadas	**460.636**	**64,4%**	

Fonte: MS Cabo Verde, dados atualizados até 10/10 às 18h. *Dados sujeitos à revisão

Ate 10/10/21, 460.636 doses foram aplicadas, 64,4% das doses recebidas foram aplicadas.
Os grupos prioritários que atingiram a meta de cobertura vacinal foram os bombeiros e proteção civil, profissionais de pontos de entrada internacionais e profissionais de saúde

Gráfico 9. Cobertura Vacinal (dose 1) de Covid-19 segundo a população especifica, Cabo Verde, 2020 e 2021*

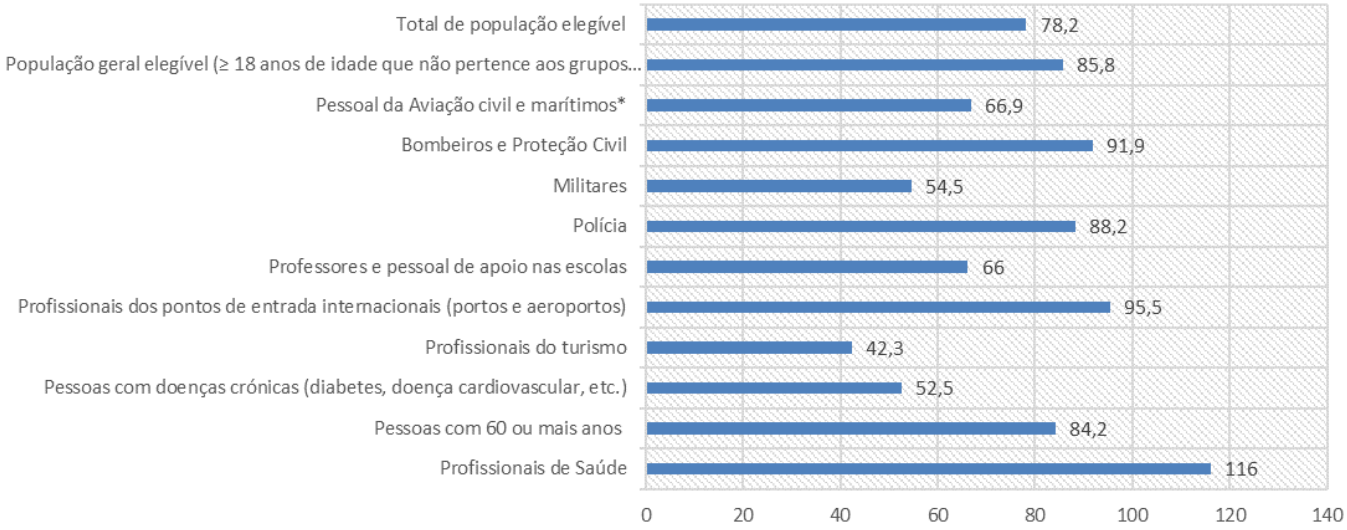

Fonte: MS Cabo Verde, dados atualizados até 10/10 às 18h. *Dados sujeitos à revisão

2. Resultados da vacinação contra a Covid-19 em Cabo Verde

Tabela 6. Cobertura Vacinal de Covid-19 segundo Concelho, Cabo Verde, 2021

Concelho	D1	D2
Boa Vista	54,6	38,4
Brava	90,7	58,6
Maio	74,9	50,8
Mosteiros	67,7	33,2
Paúl	114,7	85,6
Porto Novo	95,1	70,1
Praia	80,3	39,5
Ribeira Brava	95,7	64,9
Ribeira Grande de Santiago	92,2	78,9
Ribeira Grande de Santo Antão	104,2	30,2
Sal	80,3	62,5
Santa Catarina de Fogo	81,3	42,1
Santa Catarina de Santiago	56,2	16,7
Santa Cruz	70,8	30,7
São Domingos	84,0	42,4
São Filipe	92,8	51,7
São Lourenço dos Órgãos	87,2	20,6
São Miguel	62,5	48,4
São Salvador do Mundo	55,6	19,2
São Vicente	88,0	64,6
Tarrafal de Santiago	53,3	16,8
Tarrafal de São Nicolau	106,5	79,2
Total	79,0	45,4

Fonte: MS Cabo Verde, dados atualizados até 10/10 às 18h. *Dados sujeitos à revisão

- **Até 10 de outubro de 2021 de 2021, Cabo Verde aplicou 460.636 doses de vacina contra a Covid-19 alcançando uma cobertura vacinal geral de 79,0% na primeira dose e 45,4% na segunda dose.**
- **Os concelhos de Paúl, Ribeira Grande de Santo Antão e Tarrafal de São Nicolau tem 100% da população elegível vacinada com a primeira dose.**
- **Em relação à segunda dose, Santa Catarina de Santiago, Tarrafal de Santiago e São Salvador do Mundo estão com coberturas preocupantes, menor de 20%, enquanto que os concelhos de Paúl, Ribeira Grande Santo Antão, Porto Novo e Tarrafal de São Nicolau estão com cobertura vacinal maior que 70% na segunda dose.**

2. Resultados da vacinação contra a Covid-19 em Cabo Verde

Figura 2. Cobertura Vacinal primeira dose da vacina contra covid-19, por concelho, Cabo Verde, 10 outubro de 2021

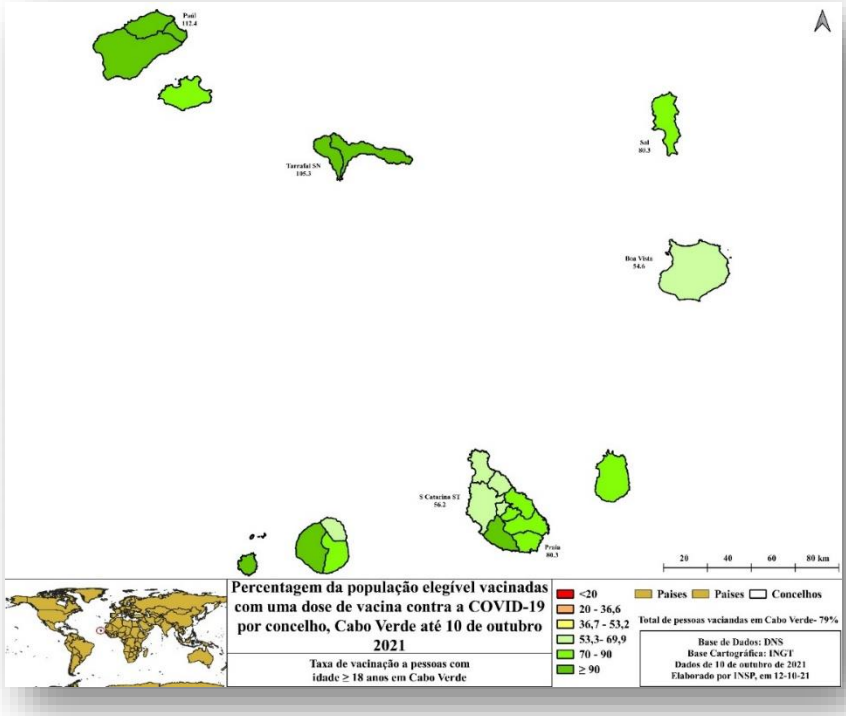

Figura 3. Cobertura vacinal segunda dose da vacina contra covid-19, por concelho, Cabo Verde, 10 outubro de 2021

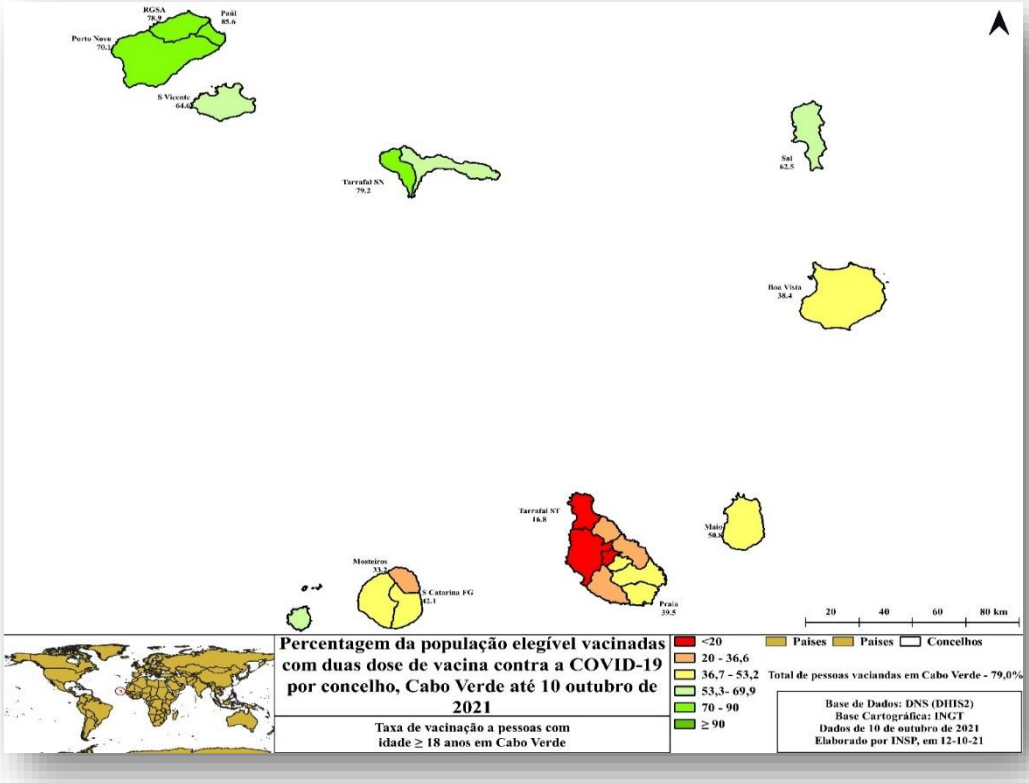

3. Ações realizadas

- **Publicação oficial do Plano Nacional de Introdução à Vacinação contra a COVID-19 https://covid19.cv/wp-content/uploads/2021/02/bo_18-02-2021_19-ok.pdf**

- **Publicação oficial sobre a criação do Comité Nacional de Gestão de Manifestações Adversas Pós Imunização (MAPI) (https://www.incv.cv/images/legislacao/Resolucao-n-38_2021.pdf)**

- **Publicação da Resolução nº 82/2021 que aprovou a exigência de apresentação de teste RT-PCR ou de antigénio negativo válido, a cada catorze dias, ou do Certificado COVID de Vacinação, aos trabalhadores e prestadores de serviços públicos e privados que efetuam atendimento ao público ou que tenham contacto direto com o público, bem assim aos que com eles partilham espaços de uso comum e meios de transporte de serviço, enquanto medida de proteção da saúde pública e de reforço da vacinação, face à COVID-19. https://covid19.cv/wp-content/uploads/2021/08/bo_23-08-2021_81.pdf**

- **Aprovação da admissibilidade do Certificado COVID, enquanto documento comprovativo do baixo risco de o seu titular ser doente COVID-19 ativo e medida de facilitação da livre circulação e da realização de atividades no contexto da pandemia da COVID-19, e do regime de emissão, verificação e aceitação de Certificados COVID de Cabo Verde e de reconhecimento de Certificados COVID emitidos por países terceiros ou instituições multilaterais. https://covid19.cv/wp-content/uploads/2021/07/bo_30-07-2021_75.pdf**

- **O "Certificado COVID de Cabo Verde" é emitido pelo Ministério da Saúde, de forma gratuita (exceto em situação de emissão de um novo certificado em caso de perda ou de pedido de emissão em suporte papel), através da plataforma web https://nhacard.gov.cv/, nas Delegacias de Saúde, na Casa do Cidadão e no Balcão Único nas Câmaras Municipais, e ainda no aplicativo "Nha Card", disponibilizado nas lojas Google Play e Apple Store.**
  A resolução nº 78/2021 do Boletim Oficial 75 Serie I pode ser acessada em https://covid19.cv/wp-content/uploads/2021/07/bo_30-07-2021_75.pdf.

4. Recomendações das autoridades para a população

- **Inscrição para vacinação contra a COVID-19 é realizada através do site: https://covid19.cv/vacinas/ https://docs.google.com/forms/d/e/1FAIpQLScaezUyd73yphCBOHG6FcW_avhOSJ_kaErTwf6rSaH2zJbpZQ/viewform ou através da linha 800 20 08.**

- **As pessoas que já fizeram as suas inscrições e que não foram contactadas, devem procurar o Centro de Saúde mais próximo e informar da sua inscrição e da intenção de ser vacinada.**

- **As pessoas vacinadas devem cumprir as medidas de prevenção preconizadas: distanciamento social, uso máscara e prática regular de higiene das mãos e demais recomendações para evitar a propagação da COVID-19.**

- **Caso sentir algum sintoma após a vacinação, contacte a estrutura de saúde mais próxima ou ligue 800 11 12 para receber orientações ou através do site https://covid19.cv/vacinas/ podem preencher o formulário para reporte de efeitos adversos da vacinação à Entidade Reguladora Independe da Saúde (ERIS).**

- **Conserve o cartão de vacinação que serve como comprovativo da vacinação contra a COVID-19**.

Acesse as campanhas de Comunicação de risco e Engajamento comunitário disponíveis em: https://covid19.cv/campanhas/

Ministério da Saúde

INSP
INSTITUTO NACIONAL DE SAÚDE PÚBLICA
CABO VERDE

Organização Mundial da Saúde
Cabo Verde

GOVERNO DE
CABO VERDE
A TRABALHAR PARA TODOS.