



Ministério
da Saúde



Organização
Mundial da Saúde
Cabo Verde



COVID-19
Coronavirus
Juntos na Prevenção

Boletim epidemiológico da Covid-19 Cabo Verde

Semana Epidemiológica **48**
29 de novembro a 05 de dezembro, 2021

2021

MINISTÉRIO DA SAÚDE
ARLINDO NASCIMENTO DO ROSÁRIO

INSTITUTO NACIONAL DE SAÚDE PÚBLICA
MARIA DA LUZ LIMA MENDONÇA

ELABORAÇÃO

- MINISTÉRIO DE SAÚDE DE CABO VERDE
- DIREÇÃO NACIONAL DE SAÚDE
- INSTITUTO NACIONAL DE SAÚDE PÚBLICA
- OBSERVATÓRIO NACIONAL DE SAÚDE

EDIÇÃO E PUBLICAÇÃO
INSTITUTO NACIONAL DE SAÚDE PÚBLICA



Destques



De 29 de novembro a 05 de dezembro foram confirmados em Cabo Verde 88 casos novos, 53 a mais do que na semana anterior, o que representa um aumento percentual **de 151,4%**.

A taxa de incidência desta semana epidemiológica é de 17,7 casos por 100 mil habitantes. Na semana anterior era de 7,0 casos por 100 mil habitantes.



A média móvel de casos confirmados nas últimas duas semanas apresentou um **aumento de 86,4%** quando comparada à semana anterior. Passou de uma média de 33,0 nas semanas 46 e 47 para média de 61,5 nas últimas duas semanas.

38 450
casos de
COVID-19
confirmados



Foram registados 2 óbito por covid-19 entre as semanas 47 e 48.
A taxa de letalidade registrada é de 0,9%.

A taxa média de positividade registrada nos exames realizados na semana 48 foi de 2,2%, o que representa um **aumento de 57,1%** quando comparado à semana anterior.

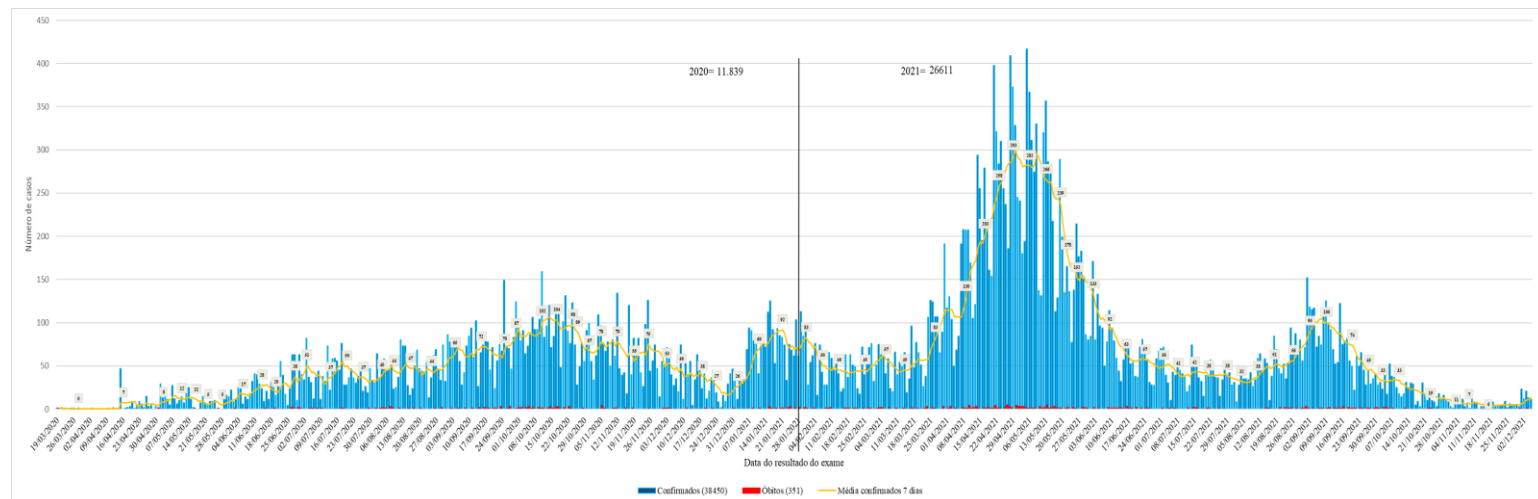


Na semana epidemiológica 48 houve 27 pessoas recuperadas, aumentando para 37.972 o total de casos recuperados, o que representa 98,8% de todos os casos confirmados. Na último dia da semana 48 o país registou 102 casos ativos.



1. Cenário epidemiológico da Covid-19 em Cabo Verde

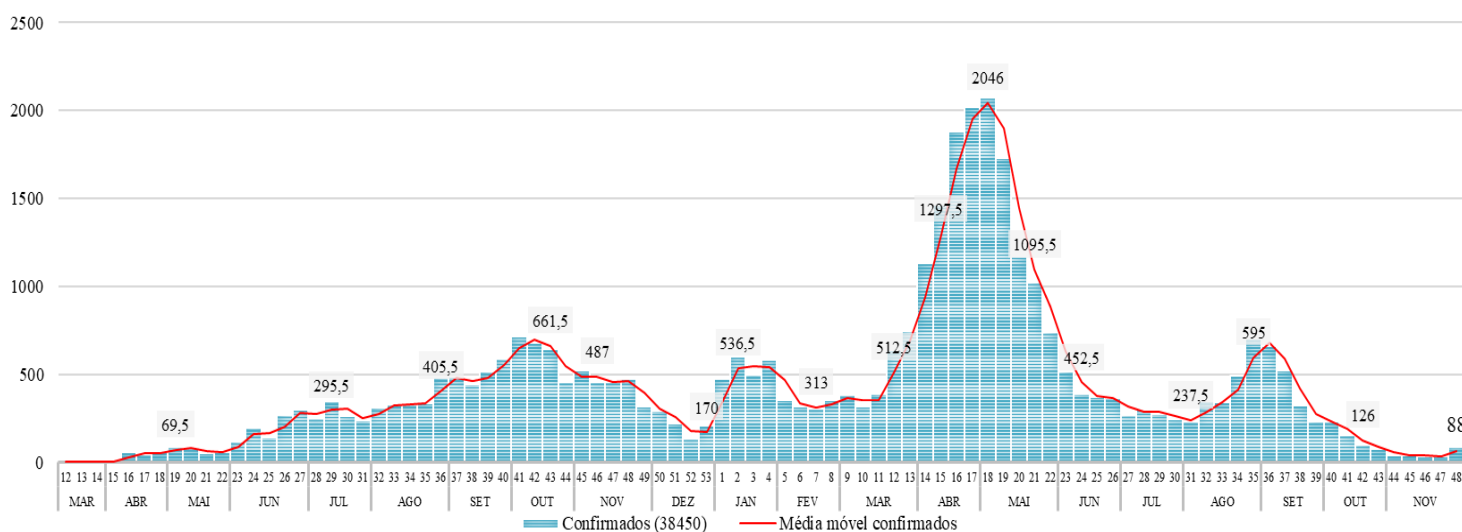
Figura 1. Número de casos confirmados, média móvel e óbitos por Covid-19 segundo data da publicação do resultado, Cabo Verde, 2021



Fonte: MS Cabo Verde, dados atualizados até 05/12 às 18h. *Dados sujeitos à revisão

- Até a semana 48/2021 Cabo Verde registrou 38.450 casos confirmados de Covid-19. O primeiro caso ocorreu no dia 19 de março de 2020.
- A média móvel de casos registada no último dia da semana 48 foi de 12,6 casos, o que representa um aumento de 151,4% se comparada ao último dia da semana 47 que foi de 5,0 casos.
- O maior registro de casos diários ocorreu em 06 de maio de 2021 com 417 confirmações. A semana epidemiológica com o maior registro de casos foi a 18/2021 com 2.073 confirmações.

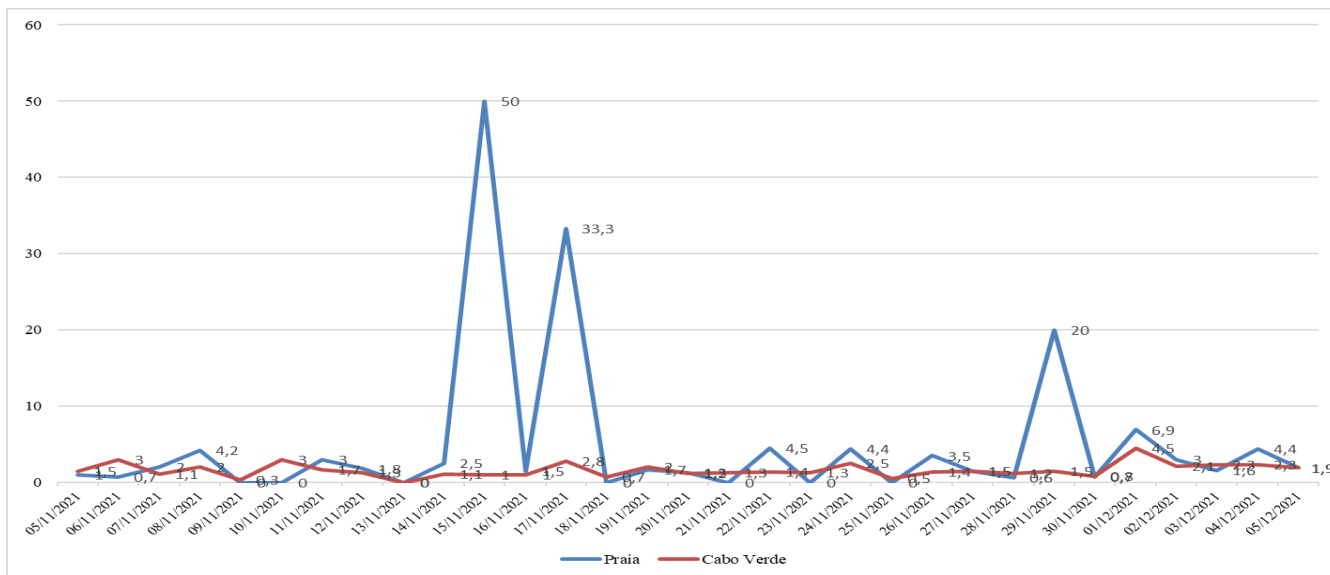
Figura 2. Casos confirmados de Covid-19 e média móvel segundo semana epidemiológica, Cabo Verde, 2020 - 2021



Fonte: MS Cabo Verde, dados atualizados até 05/12 às 18h. *Dados sujeitos à revisão

1. Cenário epidemiológico da Covid-19 em Cabo Verde

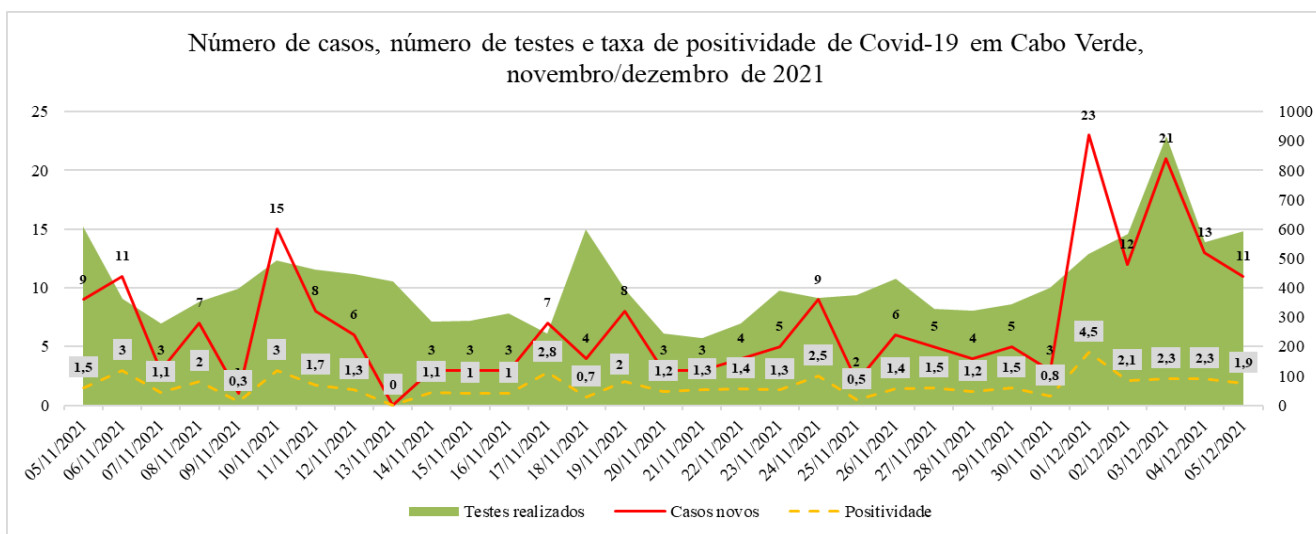
Figura 3. Taxa de positividade dos testes de Covid-19 segundo dia de resultado do exame, Cabo Verde e Praia,



Fonte: MS Cabo Verde, dados atualizados até 05/12 às 18h. *Dados sujeitos à revisão

Na semana 48 a taxa de despistagem foi de 783,8 testes por 100 mil habitantes. A taxa de despistagem aumentou por 57,5% em comparação com a semana anterior. Nesta semana 1683 testes por PCR foram realizados. Até a data um total de 191150 testes de RT-PCR e 157 818 testes rápidos antigênicos foram realizados desde o início da pandemia.

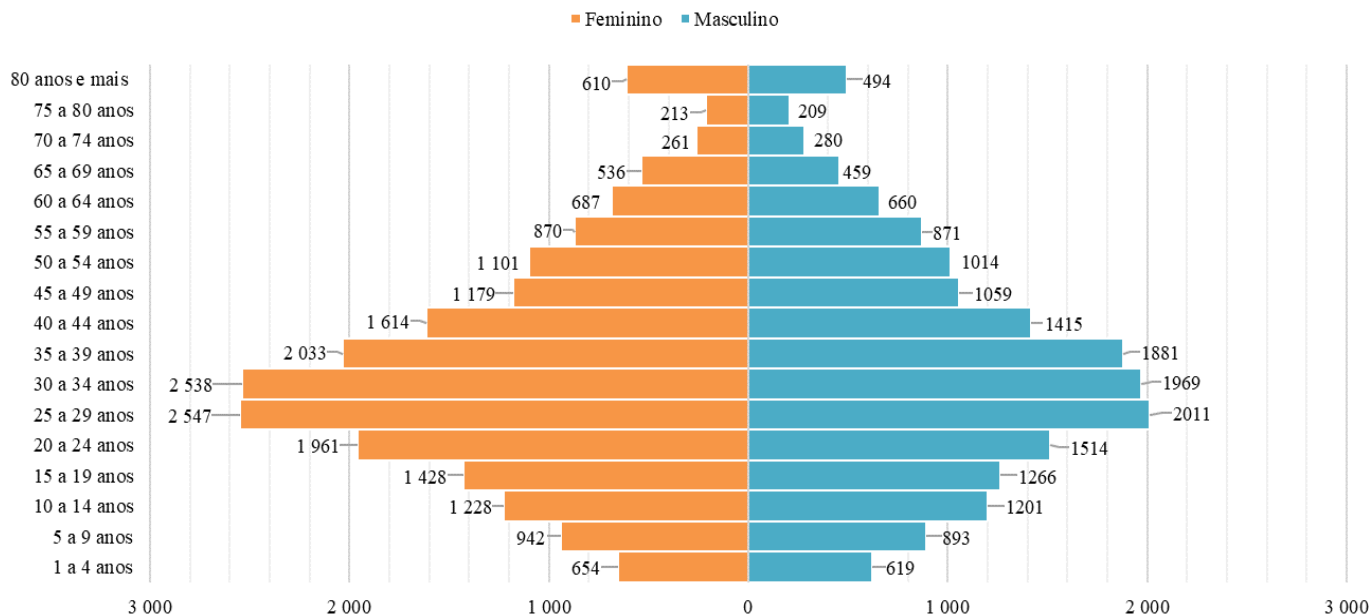
Figura 4. Número de casos, número de testes e taxa de positividade de Covid-19 em Cabo Verde, 2021



Fonte: MS Cabo Verde, dados atualizados até 05/12 às 18h. *Dados sujeitos à revisão

1. Cenário epidemiológico da Covid-19 em Cabo Verde

Figura 5. Número de casos confirmados de Covid-19 segundo sexo e faixa etária, Cabo Verde, 2020 a 2021,



Fonte: MS Cabo Verde, dados atualizados até 05/12 às 18h. *Dados sujeitos à revisão



Número – 20.402

Incidência – 8.152,3 por 100 mil hab

Proporção – 53,4%



Número – 17.815

Incidência – 7.174,3 por 100 mil hab

Proporção – 46,6%

Até 05/12, as faixas etárias que apresentaram o maior número de casos foram as de 20 a 39 anos em ambos os sexos..

* Obs. Do total dos casos confirmado 233 cujo sexo desconhecido

Fonte: MS Cabo Verde, dados atualizados até 05/12 às 18h. *Dados sujeitos à revisão



Ministério da Saúde



1. Cenário epidemiológico da Covid-19 em Cabo Verde

Tabela 1. Taxa de ocupação de leitos de Covid-19 Segundo a estrutura de saúde, Cabo Verde, 01 de novembro à 01 de dezembro de 2021

Estrutura de Saúde		01/nov	05/nov	12/nov	29/nov	01/dez
Hospitais Centrais	H. A. N	7,14	0	0	0	0
	H. B. S	0	16,7	8,3	16,7	8,3
Hospitais Regionais	Hospital Santa Rita Viera	23,1	30,8	7,7	7,7	7,7
	Hospital João Morais	0	0	0	0	0
	Hospital Regional Ramiro Figueira	0	0	0	0	0
	Hospital Regional São Francisco de Assis	0	0	0	0	0
Centros de Saúde com internamento	Centro Saúde Trindade	0	0	0	0	0
	Centro Saúde São Miguel	0	0	0	0	0
	Centro Saúde de Sal Rei	0	0	0	0	0
	Centro Saúde de Tarrafal	0	0	0	0	0
	Centro de Saúde de Santa Cruz	0	0	0	0	0
	Centro Saúde de Porto Novo	0	0	0	0	0
	Centro de Saúde de Brava	0	0	0	0	0
	Centro de Saúde de Tarrafal de São Nicolau	0	0	0	0	0
	Centro de Saúde de Órgãos	0	0	0	0	0
	Centro Saúde de São Miguel	0	0	0	0	0
	Centro de Saúde de Maio	0	0	0	0	0
Centro Saúde de Ribeira Brava	0	0	0	0	0	
Total	Cabo Verde	4,4	6,6	2,2	3,3	2,2

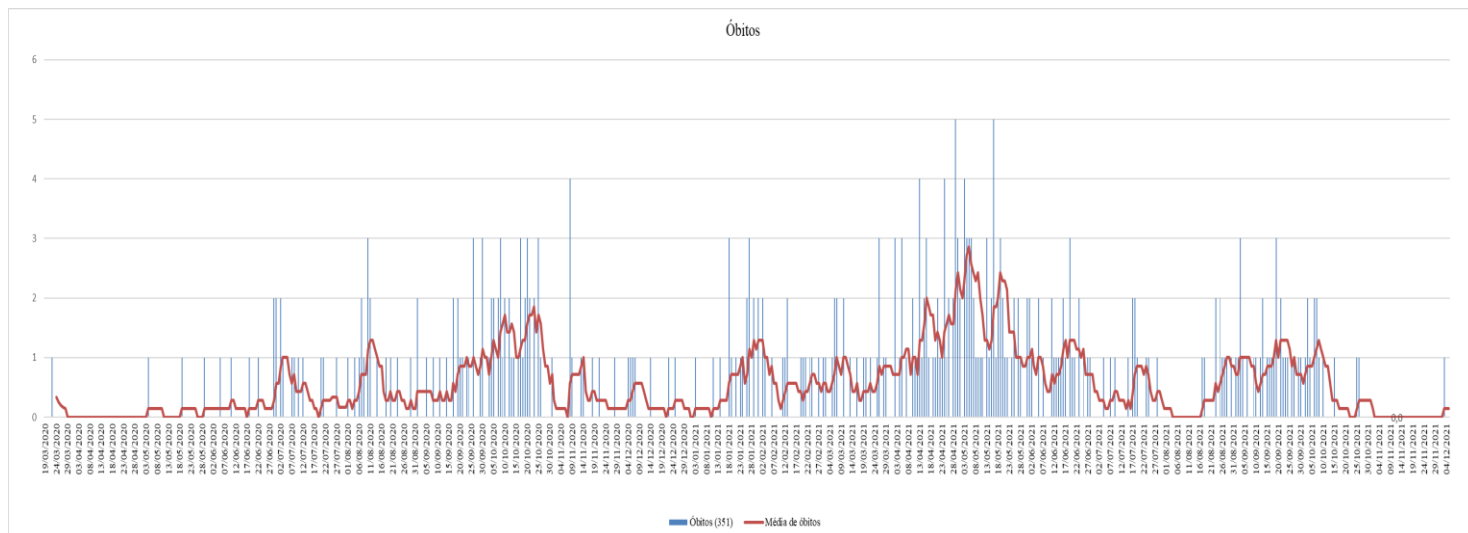
Fonte: MS Cabo Verde, dados atualizados até 01/12 às 18h. *Dados sujeitos à revisão

A taxa de ocupação de leitos nos principais hospitais de Cabo Verde apresentou variação ao longo dos meses de julho a setembro, chegando à 150% no Hospital Agostinho Neto (Praia) no dia 08/09.

Entre 01 de novembro a 01 de dezembro a taxa de ocupação média de leitos ocupados por pacientes com Covid-19 não ultrapassou 10% a nível nacional.

1. Cenário epidemiológico da Covid-19 em Cabo Verde

Figura 6. Número de óbitos confirmados e média movel de Covid-19 segundo data óbito , Cabo Verde, 2021



Fonte: MS Cabo Verde, dados atualizados até 05/12 às 18h. *Dados sujeitos à revisão



Número - 159

Taxa mortalidade - 6,3 por 10 mil hab

Proporção - 45,0%



Número - 192

Taxa mortalidade - 7,7 por 10 mil hab

Proporção - 55,0%

Em Cabo Verde 55,0% dos óbitos ocorreram em pessoas do sexo masculino, com taxa de mortalidade de 7,7 óbitos por 10 mil habitantes.

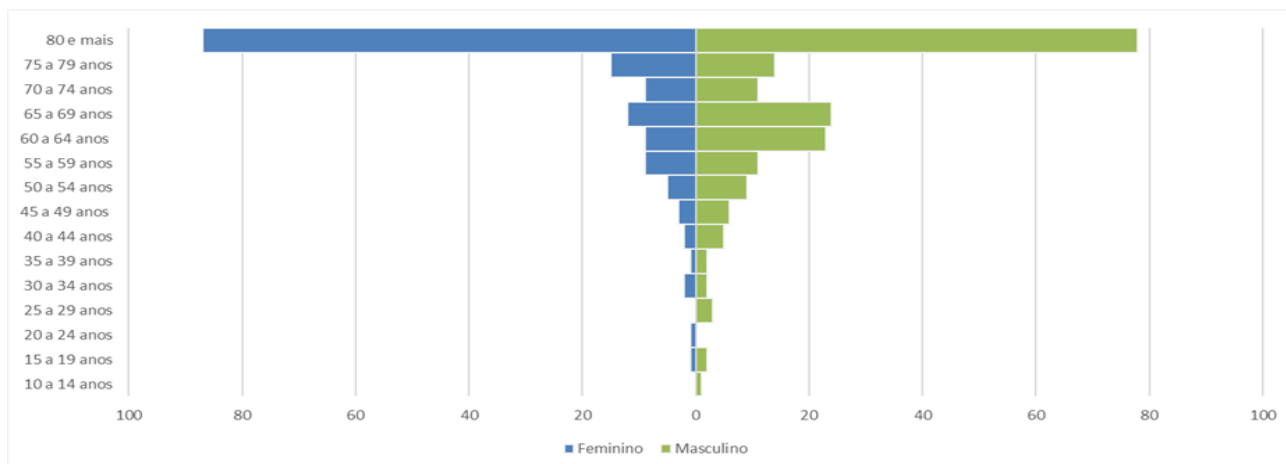
As faixas etárias que apresentaram o maior número de óbitos foram as acima de 65 anos de idade em ambos os sexos, representando 70,0% dos óbitos.

Até 05/12 Cabo Verde registou 351 óbitos. Na semana 48 registou 2 óbitos por Covid-19.

Fonte: MS Cabo Verde, dados atualizados até 05/12 às 18h. *Dados sujeitos à revisão

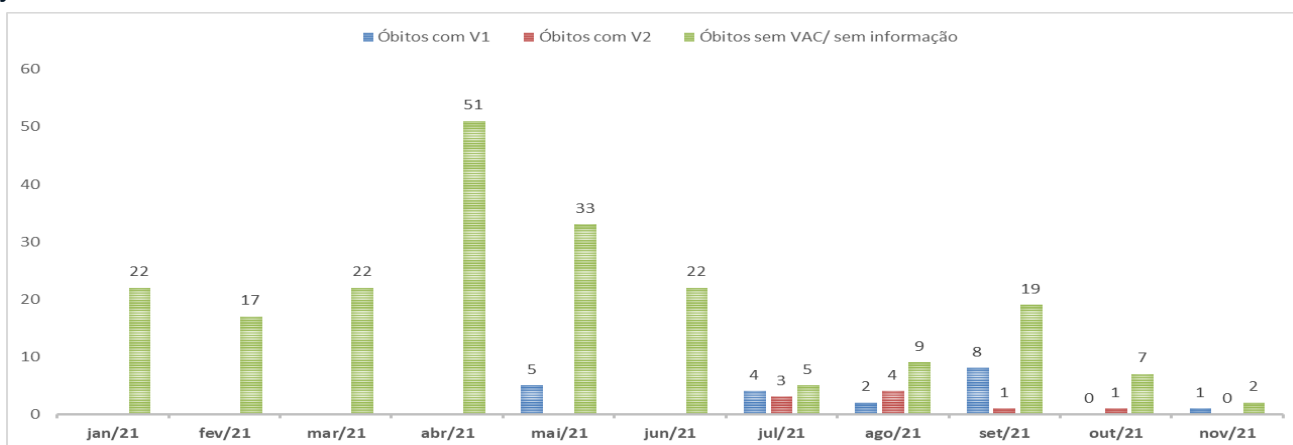
1. Cenário epidemiológico da Covid-19 em Cabo Verde

Figura 7. Número de óbitos de Covid-19 segundo sexo e faixa etária, Cabo Verde, 2020 a 2021*



Fonte: MS Cabo Verde, dados atualizados até 05/12 às 18h. *Dados sujeitos à revisão

Figura 8. Número de óbitos de Covid-19 segundo condição vacinal, por mês de ocorrência, Cabo Verde, janeiro a dezembro de 2021*



Fonte: MS Cabo Verde, dados atualizados até 05/12 às 18h. *Dados sujeitos à revisão

Tabela 2. Número de óbitos de Covid-19 por faixa etária segundo condição vacinal, Cabo Verde, 2021*

Faixas etárias	Total de óbitos	Não vacinados		Vacinados 1 dose		Vacinados 2 dose (completamente vacinados)	
		n	%	n	%	n	%
0 – 18 anos	4	3	1,4	1	7,1	0	0
19 – 39 anos	7	7	3,3	0	0	0	0
40 – 65 anos	64	53	24,8	4	28,6	2	22,2
66 - 74 anos	28	28	13,1	1	7,1	2	22,2
75- 89 anos	97	86	40,2	6	42,9	4	44,4
>= 90 anos	37	37	17,3	0	0	1	11,1
Sem Data	0	0	0	2	14,3	0	0
Total	237	214	100	14	100	9	100

Fonte: MS Cabo Verde, dados atualizados até 05/12 às 18h. *Dados sujeitos à revisão

1. Cenário epidemiológico da Covid-19 em Cabo Verde

Tabela 3. Número de casos, óbitos e recuperados de Covid-19, segundo Ilha, Cabo Verde, semana epidemiológica 48/2021*

Ilha	Concelho	No de casos	N. de obitos	Casos recuperados	
Santo Antão	Ribeira Grande	0	0	0	
	Porto Novo	10	0	2	
	Paul	3	0	0	
São Nicolau	São Vicente	13	0	4	
	Ribeira Brava	7	0	3	
	Tarrafal de São Nicolau	1	1	0	
	Sal	9	0	3	
	Boavista	0	0	0	
	Maio	4	0	4	
	Santiago	Praia	39	0	8
		Ribeira Grande de Santiag	0	0	0
Santa Catarina		1	1	1	
Santa Cruz		0	0	2	
São Miguel		1	0	0	
São Salvador do Mundo		0	0	0	
Tarrafal		0	0	0	
São Lourenço dos Órgãos		0	0	0	
São Domingos		0	0	0	
Fogo	São Filipe	0	0	0	
	Mosteiros	0	0	0	
	Santa Catarina do Fogo	0	0	0	
	Brava	0	0	0	
Total Geral		88	2	27	

Fonte: MS Cabo Verde, dados atualizados até 05/12 às 18h. *Dados sujeitos à revisão

Tabela 4. Distribuição dos casos, óbitos e recuperados de Covid-19, segundo Concelho, Cabo Verde, semana epidemiológica 48/2021*

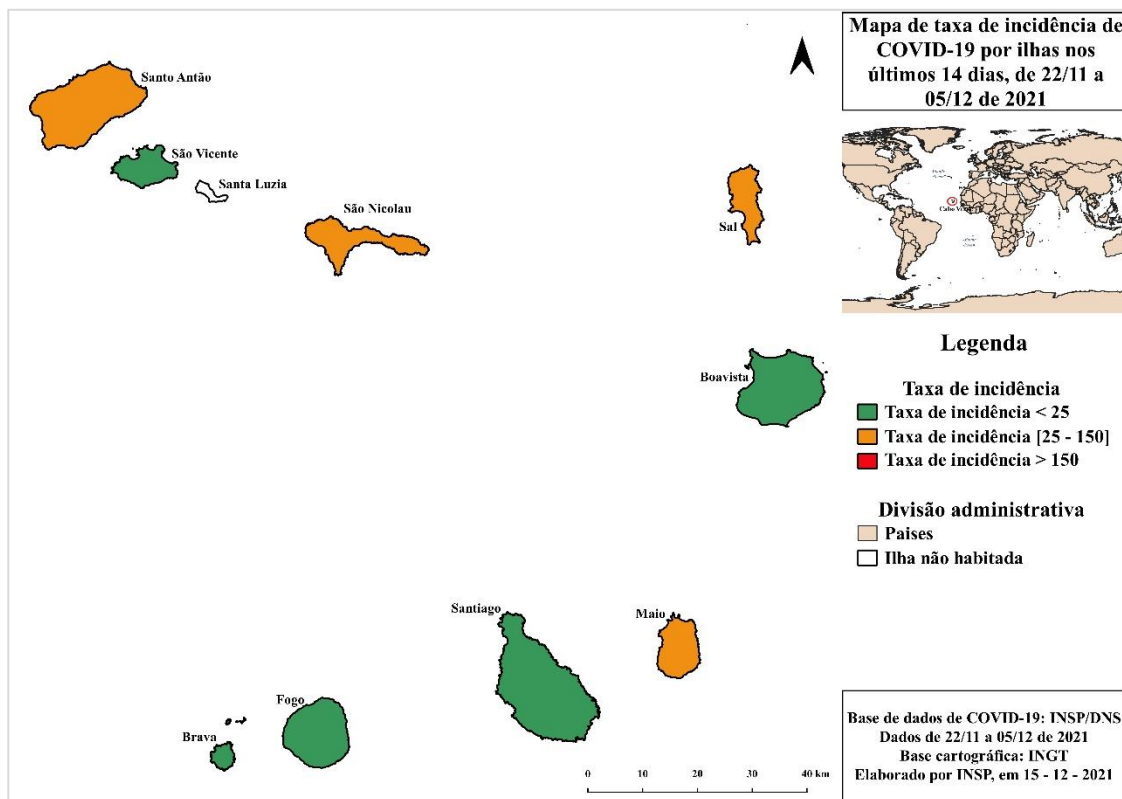
Ilha	No, de casos	(%)	No. de obitos	(%)
Maio	913	2,4	1	0,3
Boa Vista	1129	2,9	5	1,4
Brava	633	1,6	5	1,4
Fogo	3210	8,3	15	4,3
Sal	2129	5,5	17	4,8
Santiago	20914	54,4	222	63,2
Santo Antão	2307	6,0	13	3,7
São Nicolau	1575	4,1	9	2,6
São Vicente	5640	14,7	64	18,2
Total Geral	38450	100	351	100

Fonte: MS Cabo Verde, dados atualizados até 05/12 às 18h. *Dados sujeitos à revisão

Na semana 48, dos 88 novos casos notificados, o concelho da Praia registou 39 (44,3%) seguido pelo São Vicente com 13 casos (14,8%) e Porto Novo com 4 casos (11,4%). A ilha de Santiago é representa 54,4% dos casos acumulados até a data e 63,2% dos óbitos por Covid-19 do país.

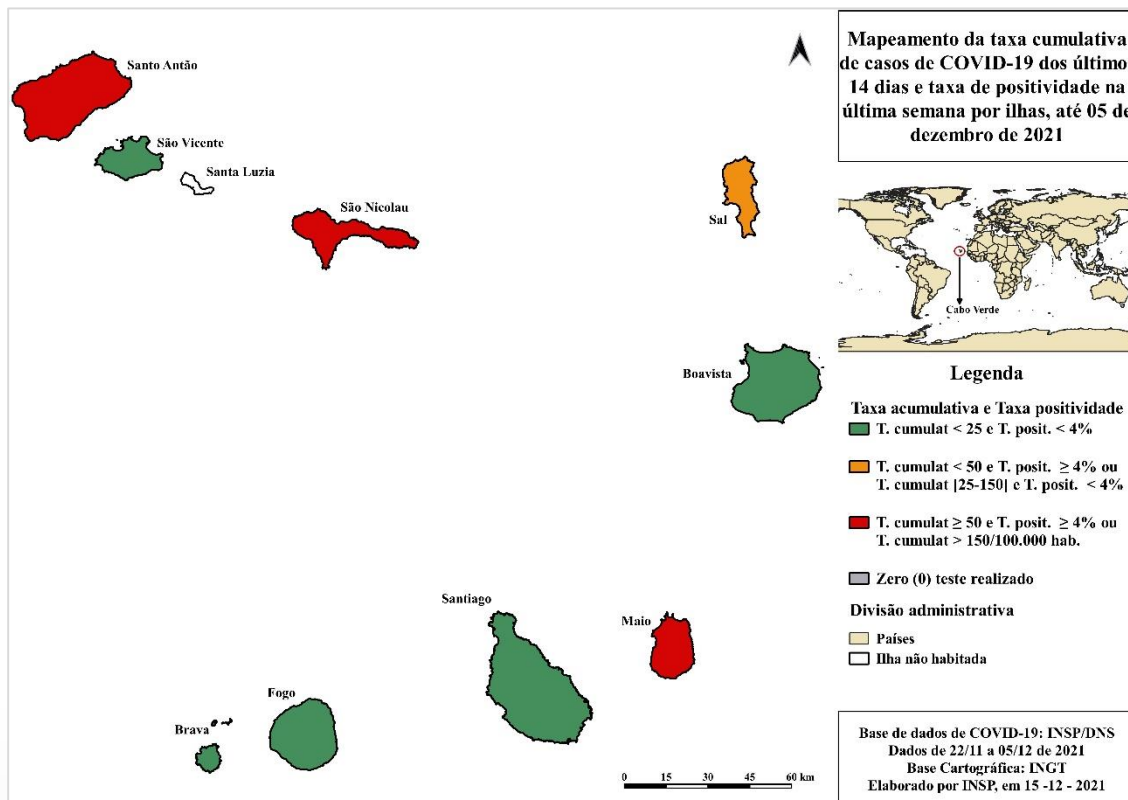
1. Cenário epidemiológico da Covid-19 em Cabo Verde

Figura 9. Mapa da taxa de incidência de Covid-19 nos últimos 14 dias segundo Ilha, Cabo Verde, 2021*



Fonte: MS Cabo Verde, dados atualizados até 05/12 às 18h. *Dados sujeitos à revisão

Figura 10. Mapa da taxa de incidência de Covid-19 nos últimos 14 dias e taxa de positividade por semana, segundo Ilha, Cabo Verde, 2021*



Fonte: MS Cabo Verde, dados atualizados até 05/12 às 18h. *Dados sujeitos à revisão

2. Resultados da vacinação contra a Covid-19 em Cabo Verde

Início da vacinação

As primeiras doses de vacina de Covid-19 chegaram ao país no dia 12 de março de 2021 por meio da estratégia Covax Facility.

A campanha de vacinação da COVID-19 teve início em março de 2021 seguindo um plano nacional de introdução da vacinação contra a COVID-19 publicada no B. O. nº 19, de 18 de fevereiro de 2021;

Tabela 5. Doses de vacinas contra a Covid-19 recebidas, Cabo Verde, 2021

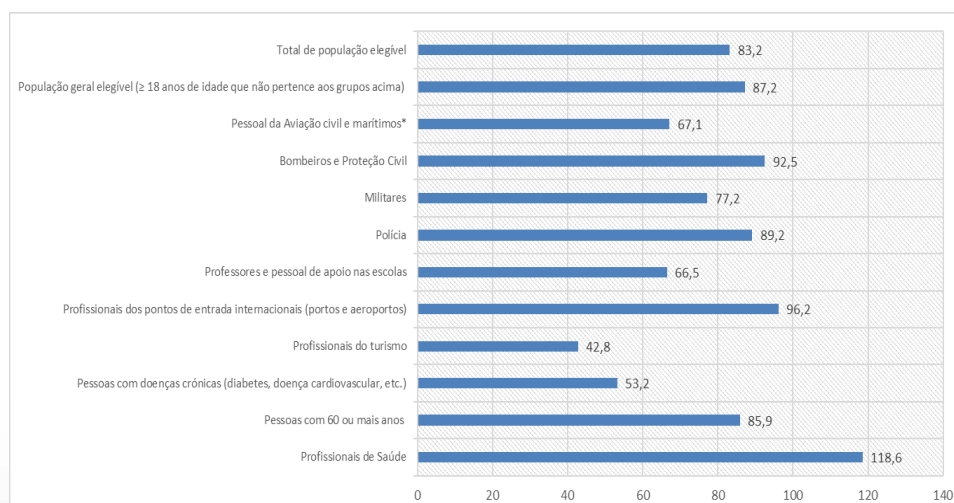
Vacina/Fabricante	Número de doses	Data de chegada no país	Mecanismo
AstraZeneca/SII	24000	12/03/2021	COVAX
Pfizer	5850	14/03/2021	COVAX
AstraZeneca	24000	14/05/2021	Doação - Portugal
AstraZeneca	31200	04/06/2021	COVAX/Doação – França
AstraZeneca	100000	07/06/2021	Doação – Hungria
Sinopharm	50000	11/06/2021	Doação – China
AstraZeneca	150000	05/07/2021	Doação – Países Baixos
AstraZeneca	24000	16/07/2021	Doação Portugal
AstraZeneca	150000	03/09/2021	Doação Eslovénia
AstraZeneca	56000	13/09/2021	Doação Luxemburgo
Moderna	100100	03/10/2021	COVAX/Doação – EUA
Total	715150	562314 (75,5%) vacinas aplicadas	

Fonte: MS Cabo Verde, dados atualizados até 05/12 às 18h. *Dados sujeitos à revisão



Meta: Vacinar 60% da população até 2023, sendo 20% em 2021, 20% em 2022 e 20% em 2023

Figura 11. Cobertura Vacinal de Covid-19 segundo população alvo, Cabo Verde, 2021*



Fonte: MS Cabo Verde, dados atualizados até 05/12 às 18h. *Dados sujeitos à revisão

2. Resultados da vacinação contra a Covid-19 em Cabo Verde

Tabela 6. Cobertura Vacinal de Covid-19 segundo Concelho, Cabo Verde, 2021

Concelho	D1	D2
Boa Vista	56,0	48,8
Brava	94,9	86,3
Maio	77,6	66,2
Mosteiros	72,6	59,6
Paúl	117,2	108,6
Porto Novo	97,8	91,4
Praia	84,9	68,0
Ribeira Brava	98,4	87,7
Ribeira Grande de Santiago	96,6	61,0
Ribeira Grande de Santo Antão	106,2	99,6
Sal	81,8	73,2
Santa Catarina de Santiago	63,8	40,6
Santa Catarina do Fogo	83,0	62,0
Santa Cruz	77,6	62,3
São Domingos	87,4	70,0
São Filipe	98,2	84,5
São Lourenço dos Órgãos	90,2	74,0
São Miguel	73,5	46,8
São Salvador do Mundo	63,7	43,2
São Vicente	90,1	82,3
Tarrafal de Santiago	59,9	38,3
Tarrafal de São Nicolau	108,7	100,2
Total	83,2	68,7

Fonte: MS Cabo Verde, dados atualizados até 05/12 às 18h. *Dados sujeitos à revisão

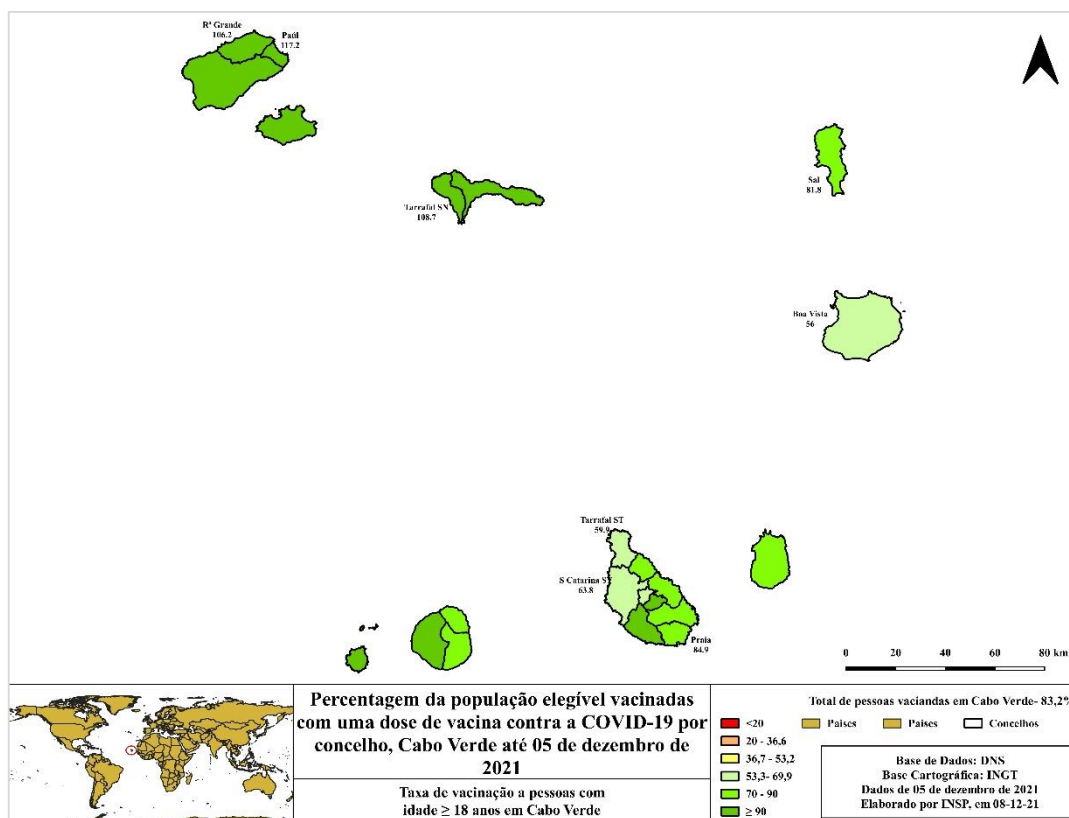
Até 05 de dezembro de 2021, Cabo Verde aplicou 562 314 doses de vacina contra a Covid-19 alcançando uma cobertura vacinal geral de 83,2% em relação a primeira dose e 68,7 na segunda dose.

Os concelhos de Paul e Ribeira Grande de Santo Antão e Tarrafal de São Nicolau tem 100% da população elegível vacinada com a primeira dose.

Em relação a segunda dose, Santa Catarina, São Salvador do Mundo e Tarrafal de Santiago estão com coberturas preocupantes, igual ou abaixo de 45%.

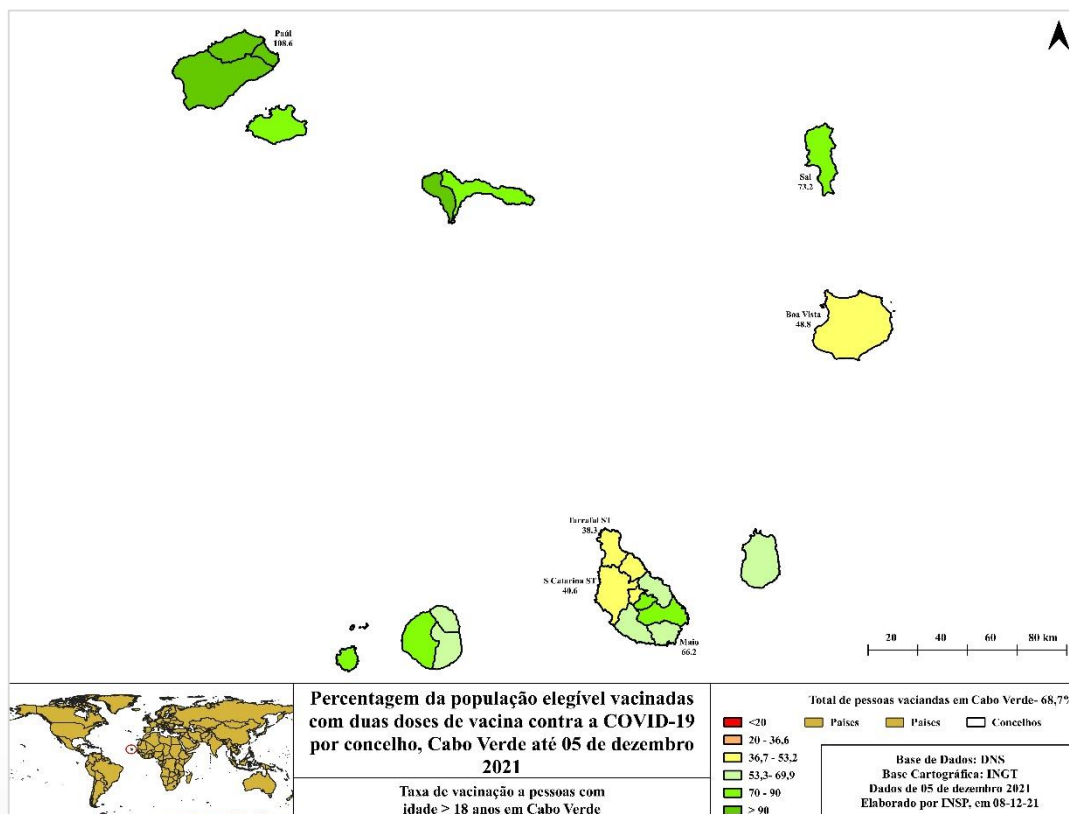
2. Resultados da vacinação contra a Covid-19 em Cabo Verde

Figura 12. Cobertura vacinal primeira dose de Covid-19 por Concelho, Cabo Verde



Fonte: MS Cabo Verde, dados atualizados até 05/12 às 18h. *Dados sujeitos à revisão

Figura 13. Cobertura Vacinal segunda dose de Covid-19 por Concelho, Cabo Verde



Fonte: MS Cabo Verde, dados atualizados até 05/12 às 18h. *Dados sujeitos à revisão

3. Ações realizadas



Publicação oficial do Plano Nacional de Introdução à Vacinação contra a COVID-19

https://covid19.cv/wp-content/uploads/2021/02/bo_18-02-2021_19-ok.pdf

Publicação oficial sobre a criação do Comité Nacional de Gestão de Manifestações Adversas Pós Imunização (MAPI)



(https://www.incv.cv/images/legislacao/Resolucao-n-38_2021.pdf)



Publicação da Resolução nº 82/2021 que aprovou a exigência de apresentação de teste RT-PCR ou de antígeno negativo válido, a cada catorze dias, ou do Certificado COVID de Vacinação, aos trabalhadores e prestadores de serviços públicos e privados que efetuam atendimento ao público ou que tenham contacto direto com o público, bem assim aos que com eles partilham espaços de uso comum e meios de transporte de serviço, enquanto medida de proteção da saúde pública e de reforço da vacinação, face à COVID-19.

https://covid19.cv/wp-content/uploads/2021/08/bo_23-08-2021_81.pdf

Aprovação da admissibilidade do Certificado COVID, enquanto documento comprovativo do baixo risco de o seu titular ser doente COVID-19 ativo e medida de facilitação da livre circulação e da realização de atividades no contexto da pandemia da COVID-19, e do regime de emissão, verificação e aceitação de Certificados COVID de Cabo Verde e de reconhecimento de



Certificados COVID emitidos por países terceiros ou instituições multilaterais.

https://covid19.cv/wp-content/uploads/2021/07/bo_30-07-2021_75.pdf



O “Certificado COVID de Cabo Verde” é emitido pelo Ministério da Saúde, de forma gratuita (exceto em situação de emissão de um novo certificado em caso de perda ou de pedido de emissão em suporte papel), através da plataforma web <https://nhacard.gov.cv/>, nas Delegacias de Saúde, na Casa do Cidadão e no Balcão Único nas Câmaras Municipais, e ainda no aplicativo “Nha Card”, disponibilizado nas lojas Google Play e Apple Store.

A resolução nº 78/2021 do Boletim Oficial 75 Serie I pode ser acessada em

https://covid19.cv/wp-content/uploads/2021/07/bo_30-07-2021_75.pdf.

3. Ações realizadas

- ✔ Publicação da Resolução nº 98/2021 que declarou a situação de alerta em todo o território nacional, com base na evolução da situação epidemiológica e processo de vacinação contra a COVID-19 e vigora até 5 de janeiro de 2022.
https://covid19.cv/wp-content/uploads/2021/10/bo_28-10-2021_106.pdf
- ✔ Publicação da Resolução nº 108/2021 que estabeleceu a obrigatoriedade de apresentação de resultado negativo de teste RT-PCR ou de teste rápido de antígeno para despiste de infeção pela Covid-19 para efeitos de entrada no território nacional.
https://covid19.cv/wp-content/uploads/2021/12/bo_01-12-2021_118.pdf
- ✔ A campanha de vacinação da COVID-19 teve início em março de 2021 seguindo um plano nacional de introdução da vacinação contra a COVID-19, publicado no B. O. nº 19, de 18 de fevereiro de 2021;

4. Recomendações das autoridades para a população

- Inscrição para vacinação contra a COVID-19 é realizada através do site: <https://covid19.cv/vacinas/> https://docs.google.com/forms/d/e/1FAIpQLScaezUyd73yphCBOHG6FcW_avhOSJ_kaErTwf6rSaH2zJbpZQ/viewform ou através da linha 800 20 08.
- As pessoas que já fizeram as suas inscrições e que não foram contactadas, devem procurar o Centro de Saúde mais próximo e informar da sua inscrição e da intenção de ser vacinada.
- As pessoas vacinadas devem cumprir as medidas de prevenção preconizadas: distanciamento social, uso máscara e prática regular de higiene das mãos e demais recomendações para evitar a propagação da COVID-19.
- Caso sentir algum sintoma após a vacinação, contacte a estrutura de saúde mais próxima ou ligue 800 11 12 para receber orientações ou através do site <https://covid19.cv/vacinas/> podem preencher o formulário para reporte de efeitos adversos da vacinação à Entidade Reguladora Independente da Saúde (ERIS).
- Conserve o cartão de vacinação que serve como comprovativo da vacinação contra a COVID-19.

Acesse as campanhas de Comunicação de risco e Engajamento comunitário disponíveis em: <https://covid19.cv/campanhas/>

COMO USAR UMA MÁSCARA CIRÚRGICA EM SEGURANÇA

O QUE NÃO DEVE FAZER

Lembre-se de que as máscaras por si só não irão protegê-lo contra a COVID-19. Mantenha uma distância mínima de um metro das outras pessoas e lave bem as mãos com frequência, mesmo enquanto estiver a usar a máscara.

-  Não usar uma máscara rasgada ou húmida
-  Não Cobrir apenas a boca ou o nariz com a máscara
-  Não usar uma máscara com folga
-  Não tocar na parte frontal da máscara
-  Não remover a máscara para falar com alguém ou fazer outras coisas que implicam tocar na máscara
-  Não deixar uma máscara usada ao alcance das pessoas
-  Não reutilizar uma máscara de uso único

MINISTÉRIO DA SAÚDE E DA SEGURANÇA SOCIAL | GOVERNO DE CABO VERDE | INSP INSTITUTO NACIONAL DE SAÚDE PÚBLICA | Organização Mundial da Saúde Cabo Verde



Ministério
da Saúde



Organização
Mundial da Saúde
Cabo Verde

GOVERNO DE
CABO VERDE

A TRABALHAR PARA TODOS.